



**Sistema Integrado de
Administração Financeira
do Governo Federal**




Manual do Usuário

Baixar Compromisso

Data e hora de geração: 01/02/2026 21:14

1 - Baixar Compromisso**3**

1 - Baixar Compromisso


Baixar Compromisso



Compromisso
090001/2011LC029967
Valor
0,20

Tipo Baixa
☐ Cancelamento ☐ Realização

	UG	Número do Documento			Valor
		Ano	Tipo	Número	
<input type="checkbox"/>					

Incluir
Alterar Seleccionados
Excluir Seleccionados

Total: 0,00

Confirmar
Descartar

Baixar Compromisso

Nesse formulário, inicialmente você define se a baixa do compromisso identificado no cabeçalho é uma baixa de cancelamento ou uma baixa de realização.

Em seguida, você tem as seguintes opções:

1. Clique no botão "Incluir", se você quiser incluir mais um documento de baixa. Essa opção leva à apresentação do formulário para entrada dos dados de um novo documento de baixa;
2. Clique no botão "Alterar" para editar as linhas assinaladas na caixa de marcação;
3. Clique no botão "Limpar" para limpar o conteúdo das linhas assinaladas na caixa de marcação;
4. Clique no botão "Confirmar" para dar prosseguimento à ação de baixa de compromisso, com os documentos de baixa já preenchidos;
5. Clique no botão "Descartar", se você desistiu de dar baixa nesse compromisso.

Campos

Compromisso - Identificação do compromisso, composta pelo código da UG emitente do Documento Hábil e pelo código do documento que originou o compromisso.

Valor - Valor monetário do compromisso que será baixado.

Tipo Baixa - Selecione o tipo de baixa de compromisso, que esclarece se a baixa decorre de cancelamento ou de realização do compromisso fora do CPR. Pode ser um destes: "Cancelamento", "Realização".

Tabela de Documentos de Baixa - Bloco constituído pelos campos descritos a seguir, preenchida com os dados dos documentos SIAFI usados para a baixa do compromisso.

Caixa de Marcação - Nesse campo você assinala as linhas a serem submetidas às operações "Alterar Selecionados" ou "Incluir Selecionados".

UG - Código da Unidade Gestora emitente do Documento SIAFI usado para a baixa do compromisso.

Ano - Ano do Documento SIAFI usado para a baixa do compromisso.

Tipo - Tipo do Documento SIAFI usado para a baixa do compromisso, que pode ser um destes: "DF", "DR", "GF", "GP", "GR", "NL", "NS", "OB", "PF".

Número - Número do Documento SIAFI usado para a baixa do compromisso.

Valor - Valor monetário do Documento SIAFI usado para a baixa do compromisso.

Total - Soma dos valores de todos os documentos SIAFI usados para a baixa do compromisso.

Botões da Tabela

Incluir - Clique nesse botão para solicitar a inclusão de mais uma linha na tabela, para que você possa acrescentar mais um documento de baixa.

Alterar Selecionados - Clique nesse botão para alterar o conteúdo das linhas assinaladas na caixa de marcação.

Excluir Selecionados - Clique nesse botão para limpar o conteúdo das linhas assinaladas na caixa de marcação.

Botões

Confirmar - Clique nesse botão para dar prosseguimento à baixa.

Descartar - Clique nesse botão para desistir da baixa.

Próximas Telas

[Informar Documentos de Baixa](#)