SIAFI

Sistema Integrado de Administração Financeira do Governo Federal

Manual do Usuário

Realizar Total com Vinculação

Data e hora de geração: 28/11/2025 08:35

1 - Realizar Total com Vinculação **3**
1.1 - Realização Total com mais Vinculações **5**
1.1.1 - Realizar OB Compromisso Transferido **7**
1.1.2 - Resumo de Execução **9**
1.2 - Realizar OB Compromisso Transferido **11**
1.3 - Resumo de Execução **13**

1 - Realizar Total com Vinculação

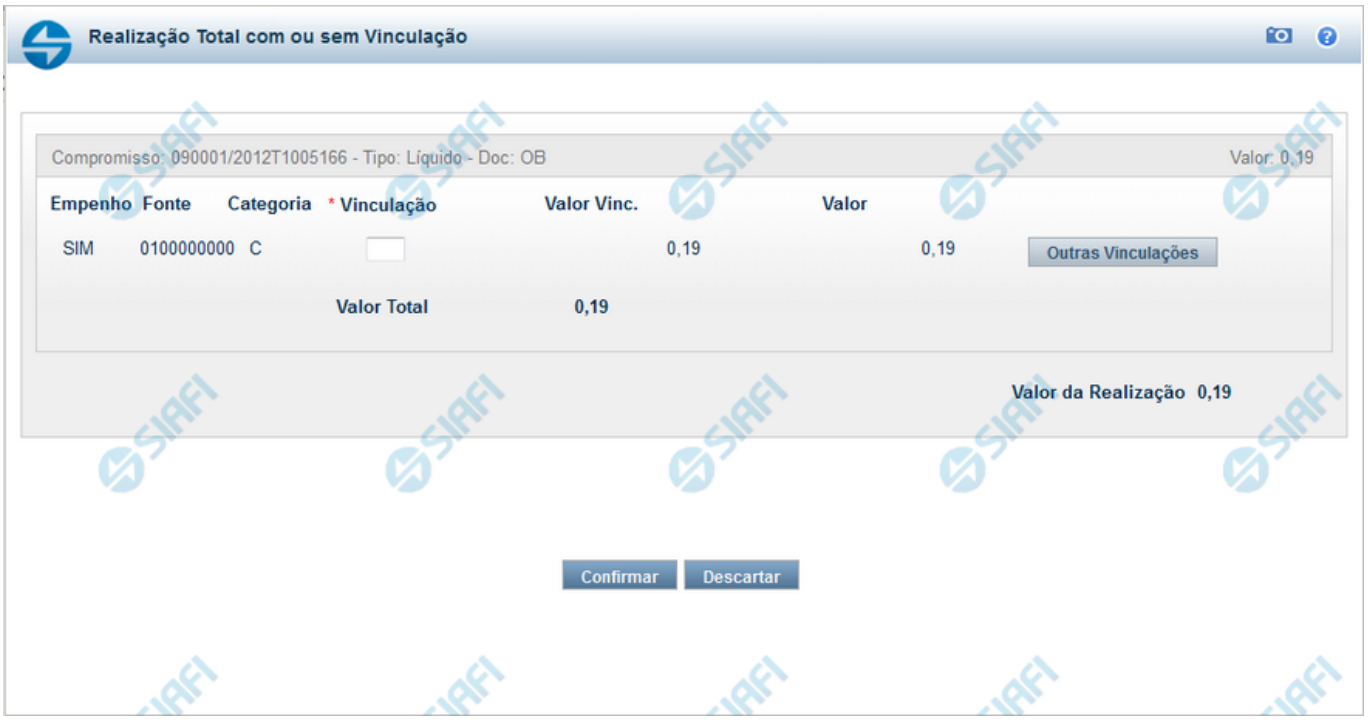

Realização Total com Vinculação de Pagamento

Esse formulário é apresentado quando for solicitada a realização total de compromissos que possuam Lista ou que necessitem que seja informado algum código de Vinculação de Pagamento.

Campos

Compromisso - Código da UG Emitente do Documento Hábil e identificação do Documento Hábil que originou o Compromisso.

Tipo - exibe o nome do tipo do compromisso, que pode ser "Líquido", "Dedução" ou "Encargo".

Doc - exibe o nome do tipo de documento de realização do compromisso, os quais podem ser DARF, DAR, GPS, GFIP, NS, OB, GRU ou PF.

Valor - exibe a soma dos compromissos que estão sendo realizados de forma consolidada.

Empenho - Identificação do empenho utilizado no Documento Hábil que compõe o Compromisso. Campo com 12 posições alfanuméricas, dispõe de lupa de pesquisa para facilitar o preenchimento.

Fonte - Informe a Fonte de Recurso para a realização do item do Documento Hábil que originou o Compromisso, com 10 posições numéricas.

Categoria - Informe a Categoria de Gasto relacionada com o Grupo de Despesa do item do Documento Hábil que originou o Compromisso.

Valor Vinc. - Parcela do valor monetário do compromisso, que possui vinculação de pagamento.

Valor - Valor monetário do compromisso, correspondente à fonte e à categoria informados na linha.

Valor Total - Valor monetário do compromisso.

Valor da Realização - Parcela do valor monetário do compromisso a ser realizado..

Botões

Outras Vinculações - Esse botão, é apresentado para Realização Parcial com OB com ou sem Vinculação e Realização Total com ou sem Vinculação e, quando acionado, apresenta mais quatro (4) pares de campos Vinculação e Valor Vinc. Após ser acionado é desabilitada não permitindo ocultar os campos apresentados.

Confirmar - Clique nesse botão, para dar prosseguimento à realização solicitada.

Descartar - Clique nesse botão, para desistir da realização desse compromisso.

Próximas Telas

Realização Total com mais Vinculações
Realizar OB Compromisso Transferido
Resumo de Execução

1.1 - Realização Total com mais Vinculações

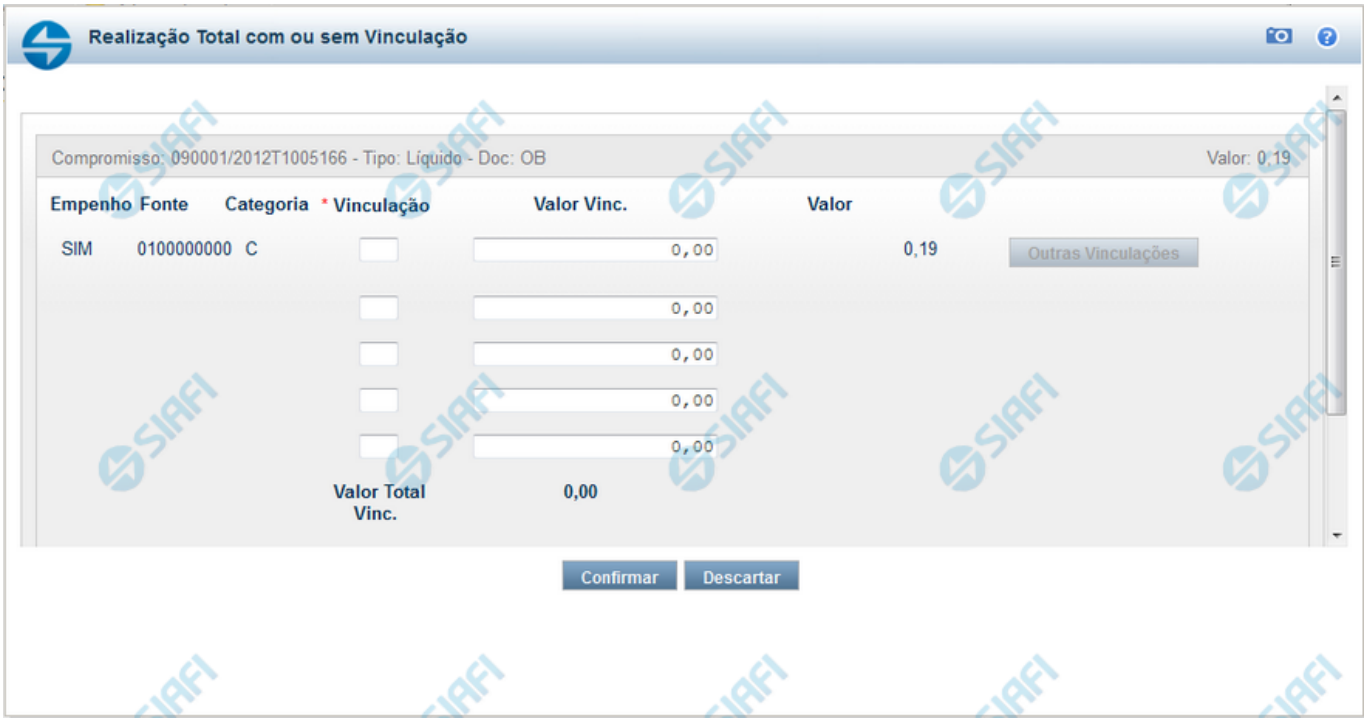

Realização Total com mais Vinculações de Pagamento

Esse formulário é exibido quando for solicitada a realização total de compromissos para o qual se deve informar de um (1) a cinco (5) código de Vinculação de Pagamento.

Campos

Compromisso - Código da UG Emitente do Documento Hábil e identificação do Documento Hábil que originou o Compromisso.

Tipo - exibe o nome do tipo do compromisso, que pode ser "Líquido", "Dedução" ou "Encargo".

Doc - exibe o nome do tipo de documento de realização do compromisso, os quais podem ser DARF, DAR, GPS, GFIP, NS, OB, GRU ou PF.

Valor - exibe a soma dos compromissos que estão sendo realizados de forma consolidada.

Empenho - Identificação do empenho utilizado no Documento Hábil que compõe o Compromisso. Campo com 12 posições alfanuméricas, dispõe de lupa de pesquisa para facilitar o preenchimento.

Fonte - Informe a Fonte de Recurso para a realização do item do Documento Hábil que originou o Compromisso, com 10 posições numéricas.

Categoria - Informe a Categoria de Gasto relacionada com o Grupo de Despesa do item do Documento Hábil que originou o Compromisso.

Vinculação - Informe o código, com três dígitos, da vinculação de pagamento que condiciona a liberação dos recursos na fonte utilizada.

Valor Vinc. - Parcela do valor monetário do compromisso, que possui vinculação de pagamento.

Valor - Valor monetário do compromisso, correspondente à fonte e à categoria informados na linha.

Valor Total Vinc. - Soma dos valores vinculados.

Botões

Outras Vinculações - Esse botão, é apresentado para Realização Parcial com OB com ou sem Vinculação e Realização Total com ou sem Vinculação e, quando acionado, apresenta mais quatro (4) pares de campos Vinculação e Valor Vinc. Após ser acionado é desabilitada não permitindo ocultar os campos apresentados.

Confirmar - Clique nesse botão, para dar prosseguimento à realização solicitada.

Descartar - Clique nesse botão, para desistir da realização desse compromisso.

Próximas Telas

Realizar OB Compromisso Transferido
Resumo de Execução

1.1.1 - Realizar OB Compromisso Transferido

Realizar OB Compromisso Transferido

Quando você solicita a realização de um compromisso transferido e que realiza por OB (Ordem Bancária), o sistema apresenta esse formulário para que você informe o domicílio bancário do favorecido e da UG pagadora.

Campos

Compromisso - Identificação do compromisso, composta pelo código da UG emitente do Documento Hábil e pelo código do documento que originou o compromisso.

Valor - Valor monetário do compromisso transferido.

OB - Bloco constituído pelos campos descritos a seguir.

- **Favorecido** - Código e nome do favorecido do Pré-doc OB que compõe o compromisso transferido.
- **CIT** - Informe o CIT (Código Identificador de Transferência), com 25 posições alfanuméricas, do Pré-doc OB que compõe o compromisso transferido.
- **Valor** - Valor monetário do Pré-doc OB que compõe o compromisso transferido.

Domicílio Bancário do Favorecido - Bloco constituído dos campos "Banco", "Agência" e "Conta Corrente", descritos a seguir.

- **Banco** - Informe o código do banco do Favorecido, com três posições numéricas.
- **Agência** - Informe o código da agência do Favorecido, com quatro posições numéricas.
- **Conta Corrente** - Informe o código da conta corrente do Favorecido, com dez posições alfanuméricas.

Domicílio Bancário da UG Pagadora - Bloco constituído dos campos "Banco", "Agência" e "Conta Corrente" , descritos a seguir.

Banco - Informe o código do banco da UG pagadora, com três posições numéricas.

Agência - Informe o código da agência da UG pagadora, com quatro posições numéricas.

Conta Corrente - Informe o código da conta corrente da UG pagadora, com dez posições alfanuméricas.

Botões

Confirmar - Clique nesse botão, para dar prosseguimento à realização solicitada.

Descartar - Clique nesse botão, para desistir da realização desse compromisso.

Próximas Telas

Resumo de Execução

1.1.2 - Resumo de Execução

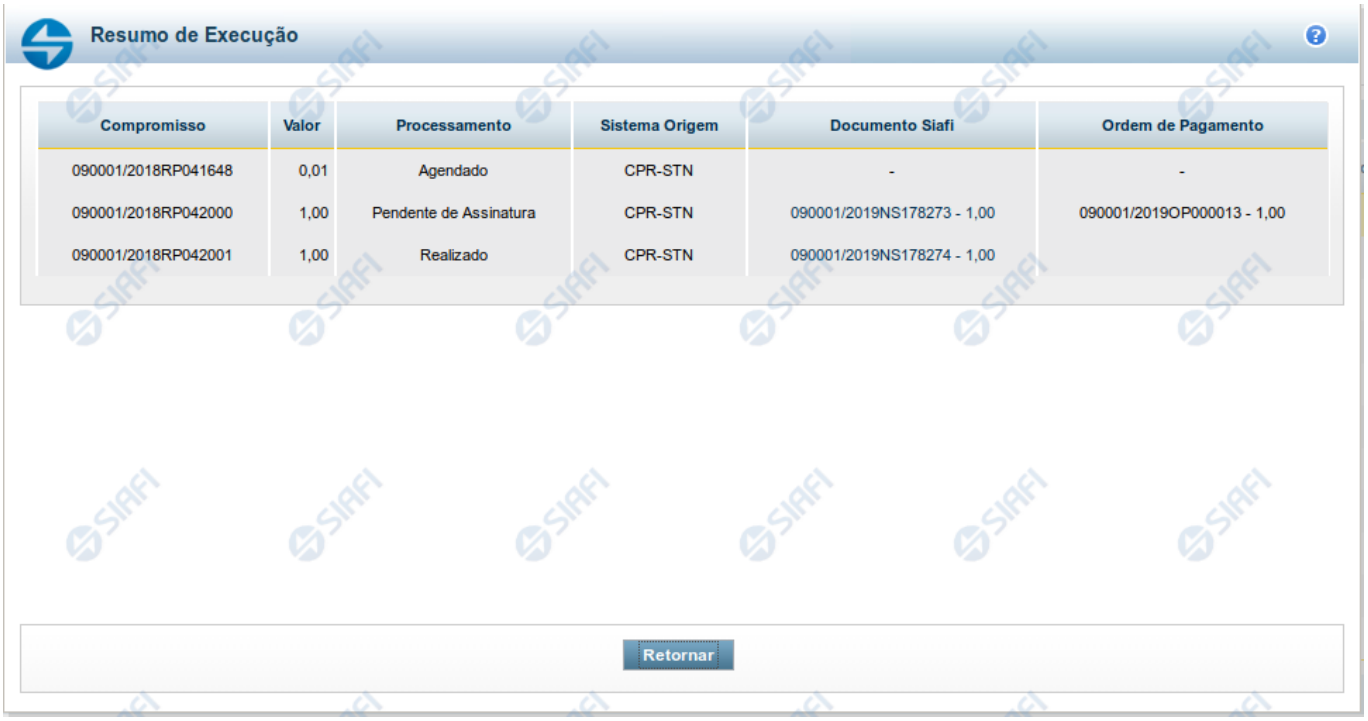

Compromisso	Valor	Processamento	Sistema Origem	Documento Siafi	Ordem de Pagamento
090001/2018RP041648	0,01	Agendado	CPR-STN	-	-
090001/2018RP042000	1,00	Pendente de Assinatura	CPR-STN	090001/2019NS178273 - 1,00	090001/2019OP000013 - 1,00
090001/2018RP042001	1,00	Realizado	CPR-STN	090001/2019NS178274 - 1,00	

Resumo de Execução

Exibe o resultado do processamento dos compromissos para os quais foi marcada alguma opção de realização e os documentos gerados, quando for o caso.

Campos

O resultado do processamento é apresentado em uma tabela formada pelos seguintes campos:

Compromisso - código do compromisso, composto pelo código da UG Emitente do Documento Hábil e pelo código do documento que originou o compromisso.

Valor - Valor monetário do compromisso.

Processamento - exibe o tipo de processamento realizado para o compromisso, que pode ser um destes: "Agendado", "Erro", "Realizado", "Restabelecido", "Realizado fora do CPR", "Cancelado fora do CPR", "Transferido", "Desagendado", "Realização cancelada pelo Usuário", "Pendente de Assinatura".

Sistema de Origem - exibe a sigla do Sistema que originou a operação de realização.

Documento SIAFI- exibe o código do Documento SIAFI gerado como resultado do processamento do compromisso junto com o valor do compromisso associado ao documento SIAFI.

O Campo Doc. SIAFI possui um hyperlink que quando acionado irá detalhar o documento no SIAFI Operacional.

Ordem de Pagamento- exibe o código da Ordem de Pagamento gerada como resultado do processamento do compromisso junto com o valor do compromisso associado à Ordem de Pagamento.

Somente é gerada Ordem de Pagamento na realização de compromisso OB.

Informação - apresenta informação adicional a respeito do processamento do compromisso.

Botão

Retornar - Clique nesse botão para retornar ao gerenciamento de compromissos.

1.2 - Realizar OB Compromisso Transferido

Realizar OB Compromisso Transferido

Quando você solicita a realização de um compromisso transferido e que realiza por OB (Ordem Bancária), o sistema apresenta esse formulário para que você informe o domicílio bancário do favorecido e da UG pagadora.

Campos

Compromisso - Identificação do compromisso, composta pelo código da UG emitente do Documento Hábil e pelo código do documento que originou o compromisso.

Valor - Valor monetário do compromisso transferido.

OB - Bloco constituído pelos campos descritos a seguir.

- **Favorecido** - Código e nome do favorecido do Pré-doc OB que compõe o compromisso transferido.
- **CIT** - Informe o CIT (Código Identificador de Transferência), com 25 posições alfanuméricas, do Pré-doc OB que compõe o compromisso transferido.
- **Valor** - Valor monetário do Pré-doc OB que compõe o compromisso transferido.

Domicílio Bancário do Favorecido - Bloco constituído dos campos "Banco", "Agência" e "Conta Corrente", descritos a seguir.

- **Banco** - Informe o código do banco do Favorecido, com três posições numéricas.
- **Agência** - Informe o código da agência do Favorecido, com quatro posições numéricas.
- **Conta Corrente** - Informe o código da conta corrente do Favorecido, com dez posições alfanuméricas.

Domicílio Bancário da UG Pagadora - Bloco constituído dos campos "Banco", "Agência" e "Conta Corrente" , descritos a seguir.

Banco - Informe o código do banco da UG pagadora, com três posições numéricas.

Agência - Informe o código da agência da UG pagadora, com quatro posições numéricas.

Conta Corrente - Informe o código da conta corrente da UG pagadora, com dez posições alfanuméricas.

Botões

Confirmar - Clique nesse botão, para dar prosseguimento à realização solicitada.

Descartar - Clique nesse botão, para desistir da realização desse compromisso.

Próximas Telas

Resumo de Execução

1.3 - Resumo de Execução

Compromisso	Valor	Processamento	Sistema Origem	Documento Siafi	Ordem de Pagamento
090001/2018RP041648	0,01	Agendado	CPR-STN	-	-
090001/2018RP042000	1,00	Pendente de Assinatura	CPR-STN	090001/2019NS178273 - 1,00	090001/2019OP000013 - 1,00
090001/2018RP042001	1,00	Realizado	CPR-STN	090001/2019NS178274 - 1,00	

Resumo de Execução

Exibe o resultado do processamento dos compromissos para os quais foi marcada alguma opção de realização e os documentos gerados, quando for o caso.

Campos

O resultado do processamento é apresentado em uma tabela formada pelos seguintes campos:

Compromisso - código do compromisso, composto pelo código da UG Emitente do Documento Hábil e pelo código do documento que originou o compromisso.

Valor - Valor monetário do compromisso.

Processamento - exibe o tipo de processamento realizado para o compromisso, que pode ser um destes: "Agendado", "Erro", "Realizado", "Restabelecido", "Realizado fora do CPR", "Cancelado fora do CPR", "Transferido", "Desagendado", "Realização cancelada pelo Usuário", "Pendente de Assinatura".

Sistema de Origem - exibe a sigla do Sistema que originou a operação de realização.

Documento SIAFI- exibe o código do Documento SIAFI gerado como resultado do processamento do compromisso junto com o valor do compromisso associado ao documento SIAFI.

O Campo Doc. SIAFI possui um hyperlink que quando acionado irá detalhar o documento no SIAFI Operacional.

Ordem de Pagamento- exibe o código da Ordem de Pagamento gerada como resultado do processamento do compromisso junto com o valor do compromisso associado à Ordem de Pagamento.

Somente é gerada Ordem de Pagamento na realização de compromisso OB.

Informação - apresenta informação adicional a respeito do processamento do compromisso.

Botão

Retornar - Clique nesse botão para retornar ao gerenciamento de compromissos.