



**Sistema Integrado de  
Administração Financeira  
do Governo Federal**

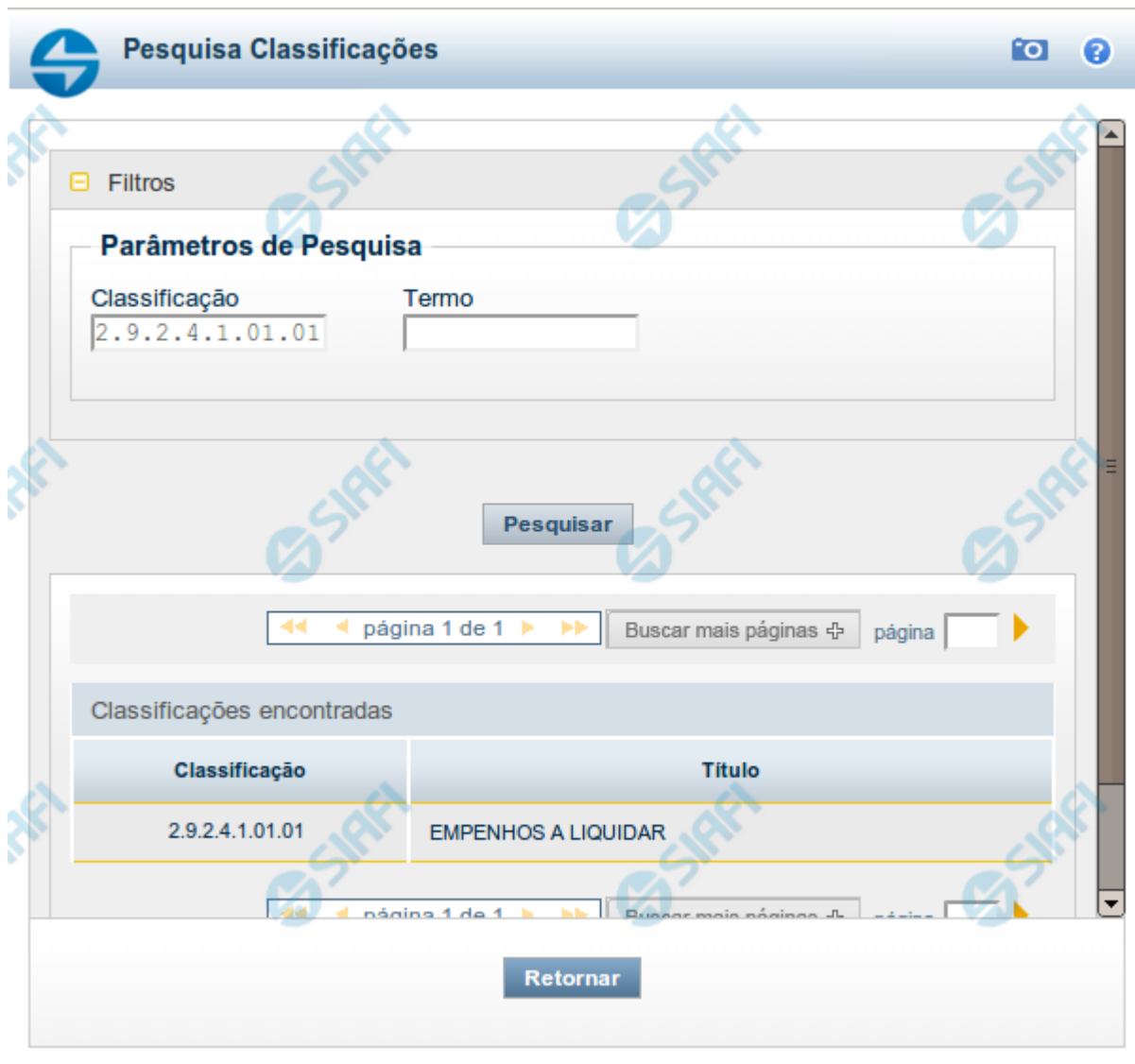
## **Manual do Usuário**




**Lupa: Classificação A**

Data e hora de geração: 01/02/2026 19:43

**1 - Pesquisa Classificações****3**

## 1 - Pesquisa Classificações




**Pesquisa Classificações**



Filtros

Parâmetros de Pesquisa

Classificação

2.9.2.4.1.01.01

Termo

Pesquisar

◀◀

◀

página 1 de 1

▶

▶▶

Buscar mais páginas

+

página

▶

Classificações encontradas

Classificação	Título
2.9.2.4.1.01.01	EMPENHOS A LIQUIDAR

◀◀

◀

página 1 de 1

▶

▶▶

Buscar mais páginas

+

página

▶

Retornar

### Pesquisa Classificações

Para pesquisar a tabela "Classificação" (Classificações do Plano de Contas da União), preencha os campos do bloco "Filtros" e clique no botão "Pesquisar".

Você pode deixar os campos sem preenchimento e clicar no botão "Pesquisar" para obter toda a tabela, exceto quando houver algum campo cujo preenchimento seja obrigatório.

O resultado da pesquisa é uma lista de Classificações que atende aos parâmetros especificados. Clique em um campo dessa lista para selecionar o registro desejado.

### Campos de Parâmetros

3

**Filtros** - Bloco constituído pelos campos de parâmetros de pesquisa, descritos a seguir.

O símbolo "-" antes da palavra "Filtros" indica que o bloco está expandido, exibindo seu conteúdo. Ao ser apresentado o resultado da pesquisa, esse bloco estará contraído, com o símbolo "+" antes da palavra "Filtros", indicando que seu conteúdo está oculto. Clique no símbolo "+" para expandir o bloco de filtros e visualizar os parâmetros da pesquisa.

**Classificação** - Para pesquisa pontual, informe nesse campo o código de Classificação que você deseja pesquisar, contendo, no máximo, onze posições numéricas.

**Termo** - Para pesquisa textual de título, informe nesse campo um texto que faça parte do título dos registros que você deseja pesquisar, contendo, no máximo, 15 caracteres.

## **Campos de Resultados**

**Classificações encontradas** - Tabela contendo a lista de registros retornados pela pesquisa, constituída pelas colunas descritas a seguir. Clique em um dos campos dessa lista para selecionar o registro desejado.

**Classificação** - Código da Classificação.

**Título** - Nome da Classificação.

## **Botões**

**Pesquisar** - Clique nesse botão para comandar a pesquisa da tabela "Classificação", atendendo aos parâmetros que você informou. Caso você não informe nenhum parâmetro, serão apresentados todos os registros da tabela.

**Retornar** - Clique nesse botão para desistir da pesquisa.