



**Sistema Integrado de
Administração Financeira
do Governo Federal**


Manual do Usuário

Pré-Doc OB

Data e hora de geração: 26/04/2026 16:54

1 - Pré-Doc OB**3**

1 - Pré-Doc OB


 **OB Crédito** ?

Líquido	Data de Vencimento 03/01/2019	Data de Pagamento 15/01/2019	Valor 500,00	Valor Compensado 0,00
Tipo de OB OB Crédito	Valor Pré-Doc 500,00	Valor Realizado 0,00	Docs Gerados	


OB

*Favorecido 00000000000191	Nome BANCO DO BRASIL SA	Processo	Taxa de câmbio: 0,0000
Número da Lista:	CIT:		

*** Domicílio Bancário do Favorecido**

Banco:	Agência:	Conta Corrente:
<input type="text"/>	<input type="text"/>	<input type="text"/> 

*** Domicílio Bancário do Pagador**

Banco:	Agência:	Conta Corrente:
<input type="text"/>	<input type="text"/>	<input type="text" value="UNICA"/> 

*** Observação**

[Confirmar](#) [Retornar](#)

Pré-doc OB

Formulário para preenchimento das informações que complementarão os dados de pagamento dos compromissos cuja realização se faz com OB (Ordem Bancária).

Parte dos campos é apresentada preenchida e bloqueada para edição. Os dados destes campos são definidos a partir de informações do próprio Documento Hábil, especialmente as do item a que o Pré-doc pertence.

Há vários tipos de Pré-doc OB e os campos que o formulário apresenta podem variar conforme o tipo de OB definido para o Pré-doc. Caso a Situação do item a que o Pré-doc pertence não defina o tipo de OB, o formulário apresentado é o da OB Crédito, e o campo Tipo de OB estará disponível para alteração.

Os campos que compõem o formulário do Pré-doc OB são distribuídos em uma seção "Cabeçalho", que contém os campos bloqueados para edição, numa seção "Pré-doc OB", que contém os campos comuns a todos os tipos de OB, e noutra seção "Detalhes do Tipo de Pré-doc OB", cujos campos são usados para o preenchimento de informações detalhadas, específicas do tipo de OB selecionado para a realização do compromisso.

Os campos do formulário do Pré-doc OB são descritos a seguir:

Cabeçalho

Esta área fica no topo do formulário. Os campos desta seção são preenchidos com informações obtidas do Documento Hábil e, especialmente, do item a que o Pré-doc pertence. Portanto, estes campos não podem ser editados.

No caso do Pré-doc OB, somente o campo "Tipo de OB" poderá ser alterado caso a Situação a que o Pré-doc OB se refere assim o definir e somente enquanto o compromisso não tiver sido totalmente realizado. Após isso, os dados do Pré-doc estarão disponíveis somente para visualização.

[nome da aba]- exibe o nome da aba a que pertence o item a partir do qual o Pré-doc atual foi exibido.

Quando este campo exibir a palavra "Líquido", significa que o Pré-doc pertence a item da aba Dados de Pagamento. Os itens desta aba são relativos a valores informados nas abas Principal com Orçamento, Principal sem Orçamento e Crédito, os quais compõem o Líquido do Documento Hábil.

Quando o campo exibir a palavra "Consolidado", significa que o Pré-doc foi informado para consolidar (reunir) os valores de compromissos de Encargo ou de Dedução ou de Líquido. Neste caso, além da palavra "Consolidado", exibe também o botão "Compromissos".

Data de Vencimento- data de vencimento do compromisso ao qual o Pré-doc se refere.

Campo bloqueado para alteração, preenchido a partir do item a que o Pré-doc pertence.

Data de Pagamento- data de pagamento do compromisso ao qual o Pré-doc se refere.

Campo bloqueado para alteração, preenchido a partir do item a que o Pré-doc pertence.

Valor- valor base para cálculo do valor do Pré-Doc, correspondendo ao valor do item do Documento Hábil ao qual o Pré-Doc se refere.

Campo bloqueado para alteração, preenchido a partir do item a que o Pré-doc pertence.

Quando o Pré-doc se referir s compromisso consolidado, este campo apresenta a soma dos valores dos itens do Documento Hábil que estão relacionados aos compromissos consolidáveis reunidos no Pré-doc.

Valor Compensado- valor de compensação relacionado ao item do Documento Hábil ao qual o Pré-Doc se refere.

Campo bloqueado para alteração, preenchido a partir do item a que o Pré-doc pertence.

Valor OB- apresenta o valor do compromisso associado ao Pré-doc OB.

Campo bloqueado para alteração, preenchido com o Valor do item a que o Pré-doc se refere subtraído do valor compensado relacionado ao mesmo item.

Valor Realizado- apresenta a parcela do valor do Pré-doc que já foi realizado.

Campo bloqueado para alteração, calculado a partir dos documentos de compromisso associados ao Pré-doc OB cujo estado é igual a Realizado.

Quando o valor deste campo for maior do que zero (0) o botão Docs Gerados estará disponível e exibe os documentos gerados na realização dos compromissos associados ao Pré-doc.

Tipo de OB- campo de seleção que identifica o tipo de OB do Compromisso.

Os campos a serem preenchidos no formulário do Pré-doc podem variar, dependendo do tipo de OB selecionado .

Dependendo da configuração da Situação do item a que o Pré-doc OB pertence, o valor deste campo pode ser alterado, o que fará com que a seção "Detalhes do Tipo de Pré-doc OB" seja reconfigurada.

Existem disponíveis os seguintes tipos de OB:

1. OB Crédito – OBC
2. OB Pagamento – OBP
3. OB Banco – OBB
4. OB Aplicação – OBA
5. OB Câmbio – OBK
6. OB STN
7. OB Fatura – OBD
8. OB Judicial – OBJ
9. OB Reserva – OBR
10. OB Processo Judicial – OBH
11. OB Folha – OBF
12. OB Cartão
13. OB Crédito Retido
14. OB Devolução - OBV

Se, após ter sido informado dados para um tipo de OB, você decidir selecionar outro tipo de OB neste campo, os dados dos campos da seção "Detalhes do Tipo de Pré-doc OB" (abaixo) serão apagados.

Prédoc OB

Esta seção relaciona os campos do Pré-doc OB comuns a todos os tipos de OB, e cujos valores poderão ser editados enquanto o compromisso associado ao Pré-doc não estiver totalmente realizado ou, se visualizado a partir do Documento Hábil, não se referir a compromisso consolidável.

Favorecido- apresenta o código identificador do Favorecido pelo valor do compromisso sendo realizado pelo Pré-doc.

Quando o Pré-doc se referir a item de Líquido, este campo é preenchido com o Favorecido informado no item a que o Pré-doc pertence.

Quando o Pré-doc se referir a item de Encargo ou de Dedução ou for relativo a compromisso consolidado, o campo estará habilitado para edição.

Quando habilitado para edição, este campo é obrigatório e deve ser preenchido conforme a seguir:

1. se o favorecido for um CNPJ, preencha com 14 dígitos numéricos;
2. se o favorecido for um CPF, preencha com 11 dígitos numéricos;
3. se o favorecido for uma UG, preencha com 6 dígitos numéricos;
4. se o favorecido for uma IG (Inscrição Genérica), preencha com 9 dígitos numéricos.

O campo dispõe de lupa de pesquisa, o que permite procurar pelo código desejado caso você não o tenha em mãos.

Nome - nome do Favorecido informado no Pré-Doc. Este campo não é editável e exibe o nome do favorecido correspondente ao código informado no campo anterior.

Processo - campo para informação do número do processo interno associado ao compromisso do Pré-doc.

Taxa de Câmbio- Taxa de câmbio utilizado para conversão do valor, se existir.

Informe um valor monetário com até seis (6) dígitos inteiros e quatro (4) decimais.

Número da Lista- identificador da lista a ser associada à OB.

Este campo estará disponível dependendo do tipo de OB informado para o Pré-doc OB.

Caso o tipo de OB permita Lista e tenha sido informada no item a que o Pré-doc pertence, este campo é preenchido com o valor do respectivo campo informado no item.

Quando permitida edição, o campo fornece lupa de pesquisa, o que permite procurar por um código de lista existente para a UG Pagadora do Pré-doc OB atual, caso você não o tenha em mãos.

Os seguintes tipos de listas podem ser associados ao Pré-doc OB, conforme o tipo de OB:

1. *Lista de Credor: para OBB (OB Banco);*
2. *Lista de banco: para OBR (OB Reserva) ou OBV (OB Devolução) ou OBF (OB Folha);*
3. *Lista de processos judiciais: para OBH (OB Processo Judicial);*
4. *Lista de fatura: para OBD (OB Fatura).*

O campo dispõe de lupa de pesquisa, o que permite procurar pelo código desejado caso você não o tenha em mãos.

CIT- código identificador da Transferência.

Este campo estará disponível para edição dependendo do tipo de OB informado para o Pré-doc OB.

Os seguintes casos são avaliados:

1. **Pré-doc OB Banco ou OB Folha** : quando for informado valor no campo Lista, este campo é obrigatório; caso contrário, este campo é proibido.
2. **Pré-doc OB Aplicação ou OB Judicial** : este campo é editável e é obrigatório.

Domicílio Bancário do Favorecido- apresenta os campos onde são informados os dados bancários do favorecido, composto pelos seguintes campos:

Banco - código do banco do Favorecido.

Agência - código da agência onde o Favorecido possui conta.

Conta - código da conta bancária do Favorecido.

A informação dos campos deste grupo é obrigatória. Porém, quando o campo Conta estiver preenchido com uma das palavras reservadas de nome de conta, considera-se o grupo todo como preenchido

O campo dispõe de lupa de pesquisa, o que permite procurar pelo código desejado caso você não o tenha em mãos.

Domicílio Bancário da UG Pagadora- apresenta os campos onde são informados os dados bancários da UG pagadora, composto pelos seguintes campos:

Banco - código do banco do pagador.

Agência - código da agência onde o pagador possui conta.

Conta - código da conta bancária do pagador.

Este campo é apresentado preenchido com a palavra UNICA que identifica a Conta Única do Tesouro Nacional, no sistema SIAFI.

A informação dos campos deste grupo é obrigatória. Porém, quando o campo Conta estiver preenchido com uma das palavras reservadas de nome de conta, considera-se o grupo todo como preenchido

O campo dispõe de lupa de pesquisa, o que permite procurar pelo código desejado caso você não o tenha em mãos.

Palavras Reservadas de Nomes de Contas: O campo "Conta" no grupo de campos do Domicílio Bancário do Favorecido, podem ser preenchidos com um número de conta geral ou com uma das palavras reservadas que identificam contas específicas no sistema SIAFI, dentre as listadas a seguir:

1. UNICA – Conta única
2. PLANO – Conta Alternativa
3. CONTA – Conta Principal
4. BANCO – Conta Banco
5. PAGAMENTO – Pagamento
6. CAMBIO – Câmbio
7. STN - STN
8. JUDICIAL – Judicial
9. RESERVA – Reserva
10. PROCJUD – Processo Judicial
11. FOPAG – Folha de Pagamento
12. FATURA – Fatura
13. APLICACAO – Aplicação
14. DEVSPB

No grupo de campo do Domicílio Bancário do Pagador, são aceitas as seguintes palavras reservadas:

- UNICA – Conta única
- PLANO – Conta Alternativa
- CONTA – Conta Principal

Observação - informações que são utilizadas para compor os Documentos SIAFI no momento da Realização do Documento Hábil.

Detalhes do Tipo de Pré-doc OB

Os campos desta seção compõem os detalhes do tipo de documento OB selecionado para realização do compromisso, informado no campo "Tipo de OB".

1. OB Restituição GRU

Código de Recolhimento- determina a classificação do ingresso.

Informe um código com cinco (5) posições numéricas e um (1) dígito verificador.

O campo dispõe de lupa de pesquisa, o que permite procurar pelo código desejado caso você não o tenha em mãos.

Código da UG da RA- indica de qual UG sairá o recurso para a restituição do pagamento.

Informe um código de UG com seis (6) posições numéricas.

É obrigatório caso o campo Número da RA tenha sido informado.

O campo dispõe de lupa de pesquisa, o que permite procurar pelo código desejado caso você não o tenha em mãos.

Número da RA- número do registro do recolhimento que está sendo restituído.

Informe um código com até doze (12) posições alfanuméricas.

É obrigatório caso o campo Código da UG da RA tenha sido informado.

2. OB Restituição DARF

Código de Receita- identifica o Código de Receita Federal da DARF.

Informe um código com quatro (4) posições numéricas.

Campo obrigatório quando o tipo de OB for "OB Restituição DARF".

O campo dispõe de lupa de pesquisa, o que permite procurar pelo código desejado caso você não o tenha em mãos.

Número de Referência- informa o número de referência do DARF que será restituído.

Informe um número com até dezessete (17) posições numéricas.

Campo obrigatório quando o tipo de OB for "OB Restituição DARF".

3. OB Crédito Retido

Código do Contrato de Repasse- identifica o contrato de repasse para o crédito retido.

Informe um número com até 3 (três) posições numéricas.

Campo obrigatório quando o tipo de OB for "OB Crédito Retido".

4. OB Reserva

Evento BACEN- Evento BACEN relacionado com o Código de Devolução SPB. Tem como objetivo o controle da conciliação da conta única.

Campo obrigatório para OB Reserva.

O campo dispõe de lupa de pesquisa, o que permite procurar pelo código desejado caso você não o tenha em mãos.

Finalidade- informa a finalidade do evento BACEN.

O campo dispõe de lupa de pesquisa, o que permite procurar pelo código desejado caso você não o tenha em mãos.

UG Pagadora- código e nome da UG pagadora informada no item a que o Pré-doc pertence.

O sistema preenche este campo com o código e nome da UG Pagadora do Documento Hável, e não permite alteração. Esta UG será a Emitente do documento OB a que o Pré-Doc se refere.

Controle Original - identifica o código para controle original da STN.

5. OB Devolução

Evento BACEN- Evento BACEN relacionado com o Código de Devolução SPB. Tem como objetivo o controle da conciliação da conta única.

Campo obrigatório para OB Devolução.

O campo dispõe de lupa de pesquisa, o que permite procurar pelo código desejado caso você não o tenha em mãos.

Código de Devolução - SPB- informa o Código de Devolução do Sistema de Pagamentos Brasileiro (SPB) relacionado ao Evento BACEN.

O campo dispõe de lupa de pesquisa, o que permite procurar pelo código desejado caso você não o tenha em mãos.

UG Pagadora - código e nome da UG pagadora, informado no item a que o Pré-doc pertence.

Controle Original - identifica o código para controle original da STN.

Botões

Docs Gerados - este botão exibe a janela que lista os documentos de realização dos compromissos associados ao Pré-doc OB e somente está ativo quando tais compromissos já tiverem sido realizados.

Compromissos- quando acionado, exibe a relação dos Compromissos relacionados ao Pré-doc Consolidado.

Este botão é apresentado quando se tratar de Pré-doc relacionado a Compromissos Consolidados.

Confirmar - Clique neste botão para confirmar o conteúdo informado para os campos do Pré-doc.

Retornar - Clique neste botão para fechar a janela do Pré-doc.

Próximas Telas

[Documentos de Realização](#)

[Compromissos](#)

[Lupa: Favorecido](#)

[Lupa: Número da Lista](#)

[Lupa: Domicílio Bancário](#)

[Lupa: Pesquisar UG](#)

[Lupa: Códigos de Receita](#)

[Lupa: Eventos BACEN](#)

Lupa: Finalidade

Lupa: Código de Devolução SPB