



**Sistema Integrado de  
Administração Financeira  
do Governo Federal**

## **Manual do Usuário**

**Alterar Conjunto de Vinculação de Pagamento**

Data e hora de geração: 10/06/2026 04:07

<b>1 - Alterar Conjunto de Vinculação de Pagamento</b>	<b>3</b>
<b>1.1 - Justificar Alteração</b>	<b>5</b>

## 1 - Alterar Conjunto de Vinculação de Pagamento



A tela exibe o formulário de alteração de um conjunto de vinculações de pagamento. No topo, há o cabeçalho do sistema SIAFI com o nome 'FAIRUS' e o código da UG '090001'. À direita, o sistema indica a versão '2.0.7.756.142' e o usuário 'Sair'. O menu de navegação inclui 'Comunica', 'Configurar Acesso' e 'Adicionar Favoritos'. O título principal da tela é 'Consultar Conjunto de Vinculações - CONCV: Alterar'.

O formulário contém os seguintes campos:

- Código:** Campo com o valor '101'.
- Título:** Campo com o texto 'Teste de Vinculacao Pagamento'.
- Descrição:** Campo com o texto 'Teste Vinculação pagamento'.

Abaixo, há uma tabela com o título 'Vinculações de Pagamento':

<input type="checkbox"/>	Vinculação de Pagamento
<input type="checkbox"/>	34 CODIGO 34

Na base da tabela, há quatro botões: 'Incluir', 'Alterar Selecionados', 'Copiar Selecionados' e 'Excluir Selecionados'. Na base da tela, há dois botões: 'Confirmar Alteração' e 'Retornar'.

### Alterar Conjunto de Vinculação de Pagamento

Nesse formulário, o conteúdo de um registro da tabela "Vinculação de Pagamento" fica disponível para você digitar as alterações desejadas. A alteração de registros é restrita aos usuários responsáveis pela administração das tabelas.

### Campos

Apresenta os campos que compõe o Conjunto de Vinculação de Pagamento sendo alterado, descritos a seguir:

**Código** - código do Conjunto de Vinculação de Pagamento.

**Título** - título do Conjunto de Vinculação de Pagamento.

**Descrição** - descrição do Conjunto de Vinculação de Pagamento.

**Vinculações de Pagamento** - informe as Vinculações de Pagamento presentes nos Conjuntos de Vinculações de Pagamento sendo alterada.

### Botões



**Confirmar Alteração** - Clique nesse botão para prosseguir com a alteração proposta.


**Retornar** - Clique nesse botão para desistir da alteração.

## Próximas Telas

[Justificar Alteração](#)

## 1.1 - Justificar Alteração

 **Alteração Tipo de Evento**



**Advertência**  
 (AT0040) *Deseja realmente alterar?*

**\*Motivo**

Confirmar
Retornar

### Justificar Alteração

Neste formulário você informa o motivo da Alteração de um registro. O preenchimento do motivo da alteração é obrigatório para que as alterações realizadas sejam gravadas .

A alteração de registros é restrita aos usuários responsáveis pela manutenção das tabelas.

### Campos

**Motivo** - Informe o motivo da alteração do registro considerado, contendo, no máximo, 1.024 caracteres.

### Botões

**Confirmar** - Clique nesse botão para concluir a alteração proposta e gravar os dados alterados.

**Retornar** - Clique nesse botão para desistir da alteração.