



**Sistema Integrado de
Administração Financeira
do Governo Federal**

Manual do Usuário

Detalhar Situação de PF - Aba Dados Básicos

Data e hora de geração: 10/05/2026 04:08

1 - Detalhar Situação de PF - Aba Dados Básicos	3
1.1 - Alterar Situação de PF - Aba Dados Básicos	6
1.1.1 - Alterar Situação de PF - Aba Configuração de Campos	8
1.1.2 - Alterar Situação de PF - Aba Configuração de Contas	11
1.1.3 - Alterar Situação de PF - Aba Indicadores	13
1.1.4 - Alterar Situação de PF - Aba Parâmetros de Contabilização	15
1.1.5 - Justificar Alteração	17
1.2 - Alterar Situação de PF - Aba Indicadores	18
1.2.1 - Alterar Situação de PF - Aba Configuração de Campos	20
1.2.2 - Alterar Situação de PF - Aba Configuração de Contas	23
1.2.3 - Alterar Situação de PF - Aba Dados Básicos	25
1.2.4 - Alterar Situação de PF - Aba Parâmetros de Contabilização	27
1.2.5 - Justificar Alteração	29
1.3 - Alterar Situação de PF - Aba Parâmetros de Contabilização	30
1.3.1 - Alterar Situação de PF - Aba Configuração de Campos	32
1.3.2 - Alterar Situação de PF - Aba Configuração de Contas	35
1.3.3 - Alterar Situação de PF - Aba Dados Básicos	37
1.3.4 - Alterar Situação de PF - Aba Indicadores	39
1.3.5 - Justificar Alteração	41
1.4 - Alterar Situação de PF - Aba Configuração de Campos	42
1.4.1 - Alterar Situação de PF - Aba Configuração de Contas	45
1.4.2 - Alterar Situação de PF - Aba Dados Básicos	47
1.4.3 - Alterar Situação de PF - Aba Indicadores	49
1.4.4 - Alterar Situação de PF - Aba Parâmetros de Contabilização	51
1.4.5 - Justificar Alteração	53
1.5 - Alterar Situação de PF - Aba Configuração de Contas	54
1.5.1 - Alterar Situação de PF - Aba Configuração de Campos	56
1.5.1.1 - Alterar Situação de PF - Aba Dados Básicos	59
1.5.2 - Alterar Situação de PF - Aba Indicadores	61
1.5.3 - Alterar Situação de PF - Aba Parâmetros de Contabilização	63
1.5.4 - Justificar Alteração	65
1.6 - Justificar Exclusão	66
1.7 - Histórico	68

1 - Detalhar Situação de PF - Aba Dados Básicos



Sistema: SIAFI2013TI Exercício: 2013 | Versão 2.2.1.1623.223 Sair

SIAFI ANDRE
Código da UG: 090001

TESOURO NACIONAL
Última atualização: 26/03/2013 às 11:27

Comunica Configurar Acesso Adicionar Favoritos

Consultar Situação - CONSITPF: Detalhar Capturar Ajuda

Dados Básicos Indicadores Parametros de Contabilização Configuração das Contas Configuração de Campos

Código: ALE015
Título: FNS - TESTE - SITUAÇÃO PF TESTE
Descrição: fns - teste - situação pf teste
Tipo da situação: TSPFBHE - TIPO DE SITUAÇÃO PARA PROGRAMAÇÃO FINANCEIRA BHE
Estado: Ativo
Ações de Programação Financeira: Cancelamento de Liberação e Transferência
 Devolução de Recurso Financeiro
 Grupo Programação Direta
 Grupo Programação Financeira
 Remanejamento Direto
 Transferência de Recurso Financeiro
Estado da validação: Válido

Alterado por USUARIO ESPECIAL | CPF E0042 | UG 90001 | Data 12/12/2012 17:51:21

Alterar Excluir Histórico Imprimir Retornar

SIAFI - Sistema Integrado de Administração Financeira do Governo Federal

Detalhar Situação de PF - Aba Dados Básicos

Nesse formulário, você visualiza em detalhes um registro da tabela "Situação de PF".

Esse formulário possui cinco abas: "Dados Básicos", "Indicadores", "Parâmetros de Contabilização", "Configuração de Contas" e "Configuração de Campos".

De qualquer das abas você pode realizar as seguintes ações:

1. Mudar para outra aba, para visualizar seu conteúdo;
2. Solicitar a criação de um arquivo de impressão contendo os detalhes desse registro;
3. Retornar à consulta.

Adicionalmente, se você for usuário responsável pela manutenção da tabela, estarão disponíveis as seguintes opções:

4. Alterar o conteúdo do registro;
5. Excluir o registro;
6. Reincluir o registro, caso ele esteja excluído;

7. Visualizar o histórico das operações efetuadas sobre o registro.

Campos

Código - Código da Situação de PF.

Título - Título da Situação de PF.

Descrição - Descrição da Situação de PF.

Tipo da situação - Código e título do tipo de situação que define os parâmetros de contabilização dessa situação de PF.

Estado - Estado em que se encontra essa situação de PF, que pode ser "Ativo" ou "Inativo". Um situação de PF no estado inativo não pode ser usada para definição de novos itens.

Quando a Situação estiver em estado Inativa, não será possível fazer uso desta Versão da Situação para registrar novos itens no Documento Hábil, mas será possível executar qualquer operação em itens que já possuam a Versão da Situação que está inativa.

Quando a Situação estiver em estado Excluída, o usuário não conseguirá fazer uso desta Versão da Situação para registrar novos itens no Documento Hábil, e não conseguirá executar qualquer operação que envolva contabilização nos itens que já contenham esta Versão.

Ações de Programação Financeira - Indica as Ações de Programação Financeira em que a Situação de PF poderá ser usada.

Estado da Validação - Exibe o estado da validação da Situação de Programação Financeira, podendo ser "Válido", "Inválido" e "Pendente de Validação".

Botões

Imprimir - Clique nesse botão para solicitar a geração de um arquivo do tipo PDF, formatado para impressão do registro.

Retornar - Clique nesse botão para retornar à consulta.

Botões Especiais

Os botões especiais são apresentados somente aos usuários responsáveis pela manutenção da tabela.

Alterar - Clique nesse botão para alterar o conteúdo desse registro.

Excluir - Clique nesse botão para excluir esse registro.

Reincluir - Se esse registro estiver excluído, em vez dos botões "Alterar" e "Excluir" descritos acima, é apresentado o botão "Reincluir". Clique nesse botão para reverter a exclusão.

Histórico - Clique nesse botão para visualizar o histórico das operações efetuadas sobre esse registro.

Próximas Telas

[Alterar Situação de PF - Aba Dados Básicos](#)

[Alterar Situação de PF - Aba Indicadores](#)

[Alterar Situação de PF - Aba Parâmetros de Contabilização](#)

[Alterar Situação de PF - Aba Configuração de Campos](#)

[Alterar Situação de PF - Aba Configuração de Contas](#)

[Justificar Exclusão](#)

[Histórico](#)

1.1 - Alterar Situação de PF - Aba Dados Básicos



Alterar Situação de PF - Aba Dados Básicos

Nesse formulário, o conteúdo de um registro da tabela "Situação PF" fica disponível para você digitar as alterações desejadas.

A alteração de registros é restrita aos usuários responsáveis pela administração das tabelas.

Esse formulário possui as seguintes abas: "Dados Básicos", "Indicadores", "Parâmetros de Contabilização", "Configuração de Contas" e "Configuração de Campos".

Nesse momento você está na aba "Dados Básicos". Após alterar os campos dessa aba, você tem as seguintes opções:

1. Mudar para outra aba, para alterar os campos que a compõem;

2. Clicar no botão "Confirmar Alteração" para concluir a alteração.

Campos

Código - Código da Situação.

Título - Título da Situação de PF.

Descrição - Descrição da Situação de PF.

Tipo da Situação - Código e título do tipo de Situação de PF que define os parâmetros de contabilização dessa Situação de PF.

Estado - Estado em que se encontra essa situação. Pode ser um destes: "Ativo", "Inativo". Uma Situação de PF no estado inativo não pode ser usada para definição de novos itens.

Quando a Situação de PF estiver em estado Inativa, não será possível fazer uso desta Versão da Situação de PF para registrar novos itens, mas será possível executar qualquer operação em itens que já possuam a Versão da Situação que está inativa.

Quando a Situação de PF estiver em estado Excluída, o usuário não conseguirá fazer uso desta Versão da Situação para registrar novos itens, e não conseguirá executar qualquer operação que envolva contabilização nos itens que já contenham esta Versão.

Ações de Programação Financeira - Indica as Ações de Programação Financeira em que a Situação de PF poderá ser usada.

São possíveis as seguintes ações de Programação Financeira:

1. Grupo Programação Financeira;
2. Grupo Programação Direta;
3. Grupo Remanejamento;
4. Transferência de Recurso Financeiro;
5. Devolução de Recurso Financeiro;
6. Cancelamento de Liberação e Transferência;
7. Remanejamento Direto.

Botões

Confirmar Alteração - Clique nesse botão para prosseguir com a alteração proposta.

Retornar - Clique nesse botão para desistir da alteração e retornar ao detalhamento.

Próximas Telas

[Alterar Situação de PF - Aba Configuração de Campos](#)

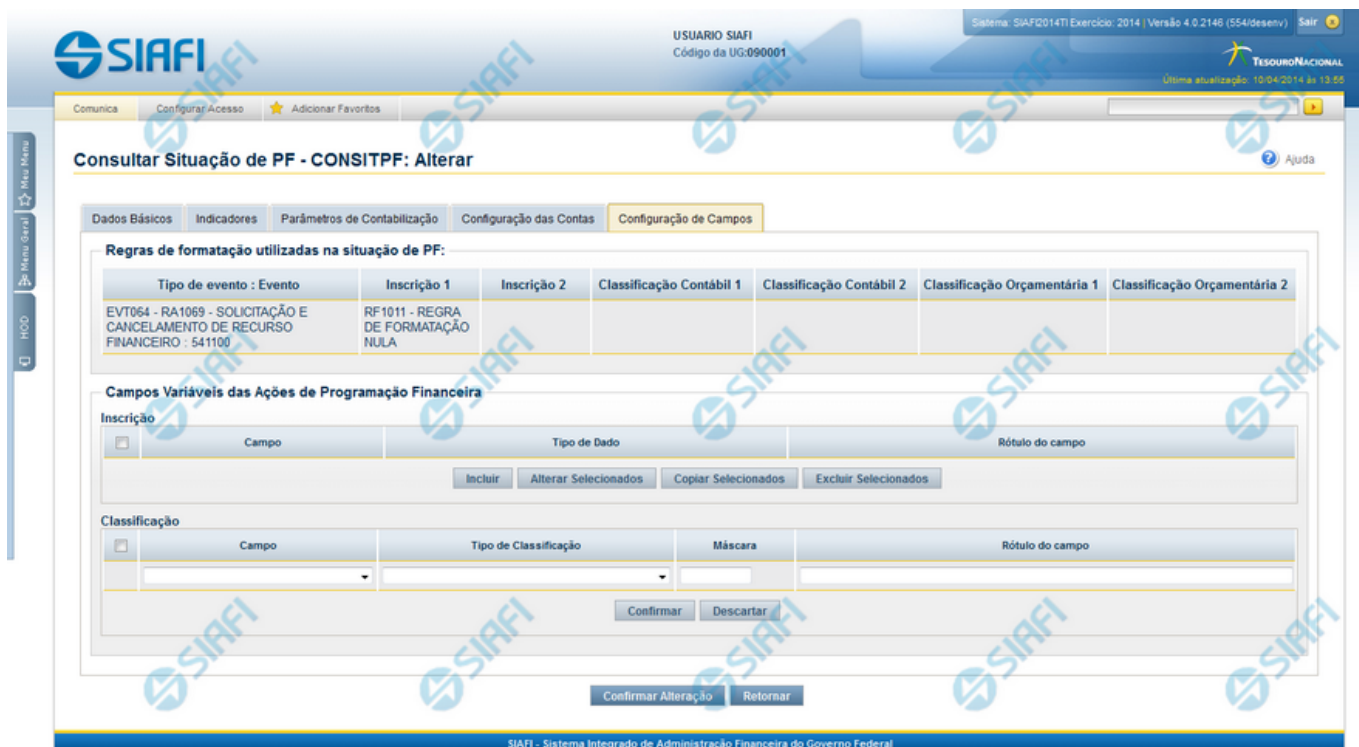
[Alterar Situação de PF - Aba Configuração de Contas](#)

[Alterar Situação de PF - Aba Indicadores](#)

[Alterar Situação de PF - Aba Parâmetros de Contabilização](#)

[Justificar Alteração](#)

1.1.1 - Alterar Situação de PF - Aba Configuração de Campos



Consultar Situação de PF - CONSITPF: Alterar

USUARIO SIAFI
Código da UG:090001

Sistema: SIAF2014TI Exercício: 2014 | Versão 4.0.2146 (554/desenv) Sair

TESOURO NACIONAL
Última atualização: 10/04/2014 às 13:05

Comunica Configurar Acesso Adicionar Favoritos

Configuração de Campos

Dados Básicos Indicadores Parâmetros de Contabilização Configuração das Contas **Configuração de Campos**

Regras de formatação utilizadas na situação de PF:

Tipo de evento : Evento	Inscrição 1	Inscrição 2	Classificação Contábil 1	Classificação Contábil 2	Classificação Orçamentária 1	Classificação Orçamentária 2
EVT064 - RA1069 - SOLICITAÇÃO E CANCELAMENTO DE RECURSO FINANCEIRO : 541100	RF1011 - REGRA DE FORMATAÇÃO NULA					

Campos Variáveis das Ações de Programação Financeira

Inscrição

<input type="checkbox"/>	Campo	Tipo de Dado	Rótulo do campo
<input type="button" value="Incluir"/> <input type="button" value="Alterar Selecionados"/> <input type="button" value="Copiar Selecionados"/> <input type="button" value="Excluir Selecionados"/>			

Classificação

<input type="checkbox"/>	Campo	Tipo de Classificação	Máscara	Rótulo do campo
<input type="button" value="Confirmar"/> <input type="button" value="Descartar"/>				

SIAFI - Sistema Integrado de Administração Financeira do Governo Federal

Alterar Situação de PF - Aba Configuração de Campos

Nesse formulário, o conteúdo de um registro da tabela "Situação de PF" fica disponível para você digitar as alterações desejadas.

A alteração de registros é restrita aos usuários responsáveis pela administração das tabelas.

Esse formulário possui cinco abas: "Dados Básicos", "Indicadores", "Parâmetros de Contabilização", "Configuração de Contas" e "Configuração de Campos".

Nesse momento você está na aba "Configuração de Campos". Após preencher os campos dessa aba, você tem as seguintes opções:

1. Mudar para outra aba, para alterar os campos que a compõem;
2. Clicar no botão "Confirmar Alteração" para concluir a alteração.

Campos

Regras de formatação utilizadas na Situação de PF - Tabela contendo o resumo das regras de formatação definidas na aba "Parâmetros de Contabilização", composta pelas colunas descritas a seguir.

Tipo de evento: Evento - campo contendo os Evento e Tipos de Eventos definidos na aba Parâmetros de Contabilização, para os quais serão definidos de quais Campos Variáveis a Situação vai composta.

Inscrição 1 - exibe a associação da Regra de Formatação que define os tipos de dados que comporão o campo "Inscrição 1" da linha de evento definida conforme o Tipo de Evento que tenha sido associado na aba Parâmetros de Contabilização.

Inscrição 2 - exibe a associação da Regra de Formatação que define os tipos de dados que comporão o campo "Inscrição 2" da linha de evento definida conforme o Tipo de Evento que tenha sido associado na aba Parâmetros de Contabilização.

Classificação Contábil 1 - Regra de Formatação definida para o preenchimento do campo "Classificação Contábil 1" da linha de evento, conforme definido na aba "Parâmetros de Contabilização".

Classificação Contábil 2 - Regra de Formatação definida para o preenchimento do campo "Classificação Contábil 2" da linha de evento, conforme definido na aba "Parâmetros de Contabilização".

Classificação Orçamentária 1 - Regra de Formatação definida para o preenchimento do campo "Classificação Orçamentária 1" da linha de evento, conforme definido na aba "Parâmetros de Contabilização".

Classificação Orçamentária 2 - Regra de Formatação definida para o preenchimento do campo "Classificação Orçamentária 2" da linha de evento, conforme definido na aba "Parâmetros de Contabilização".

Campos Variáveis das Ações de Programação Financeira - esta seção apresenta, para cada Ação de Programação Financeira informada na aba Dados Básicos, um bloco de campos que contém duas tabelas onde são definidas as associações entre os campos variáveis de Inscrição e os de Classificação e os respectivos tipos de dados a serem informados quando a Situação de PF for utilizada, conforme sejam exigidos pelas Regras de Formatação dos Tipos de Eventos informados para a Situação de PF.

Cada bloco de campos conterá os campos e informações a seguir:

Inscrição - tabela onde são informados os tipos de dados dos campos variáveis de Inscrição exigidos pela Regra de Formatação associada aos Eventos informados para a Situação, que contém os seguintes campos:

[Nome da Aba] - exibe o nome da aba do Documento Hábil para a qual serão definidos os campos variáveis.

Caixa de Marcação - Assinale as linhas da tabela a serem submetidas às operações "Alterar", "Copiar" ou "Limpar".

Campo - Campo variável que terá o tipo de dado definido para a Situação na respectiva aba ou seção de Acréscimo.

Para cada aba podem ser informados Tipos de Dados para os campos variáveis Inscrição A, Inscrição B, Inscrição C e Inscrição D.

Tipo de Dado - Selecione o tipo de dado associado ao campo variável para essa Situação.

Rótulo do campo - Informe um texto de livre digitação a ser usado como rótulo do campo variável, o qual é apresentado junto ao campo variável apresentado quando a Situação for utilizada.

Classificação - Tabela que define os campos variáveis da aba a serem usados no preenchimento dos campos "Classificação n" da linha de evento. Essa tabela compõe-se das colunas descritas a seguir.

[Nome da Aba] - exibe o nome da aba do Documento Hábil para a qual serão definidos os campos variáveis.

Caixa de Marcação - Assinale as linhas da tabela a serem submetidas às operações "Alterar", "Copiar" ou "Limpar".

Campo - Informe o campo variável que terá o tipo de dado definido para essa Situação. Pode ser: "Classificação A", "Classificação B", "Classificação C", "Classificação D", "Classificação E", "Classificação F".

Tipo de Classificação - Selecione o tipo de classificação associado ao campo variável para essa Situação. O tipo de classificação pode ser Contábil, Orçamentária de Despesa ou Orçamentária de Receita.

Máscara - Informe a máscara para restrição da conta contábil a ser preenchida, associada ao campo variável para essa Situação.

Rótulo do campo - Informe um texto de livre digitação a ser usado como rótulo do campo variável.

Botões

Confirmar Alteração - Clique nesse botão para alterar o conteúdo desse registro.

Retornar - Clique nesse botão para retornar à consulta.

Próximas Telas

- [Alterar Situação de PF - Aba Configuração de Contas](#)
- [Alterar Situação de PF - Aba Dados Básicos](#)
- [Alterar Situação de PF - Aba Indicadores](#)
- [Alterar Situação de PF - Aba Parâmetros de Contabilização](#)
- [Justificar Alteração](#)

1.1.2 - Alterar Situação de PF - Aba Configuração de Contas



A imagem mostra a interface do sistema SIAFI. No topo, há o logotipo do SIAFI e o nome do usuário FAIRUS MANFROI com o código da UG: 090001. À direita, indica-se o sistema SIAFI2012T1, exercício 2012, versão 2.0.7.754.142, com um botão 'Sair'. Abaixo disso, o logotipo do Tesouro Nacional e a data da última atualização: 13/01/2012 às 16:53.

O menu de navegação superior contém 'Comunica', 'Configurar Acesso' e 'Adicionar Favoritos'. O título principal da página é 'Consultar Situação de PF - CONSITPF: Alterar', com botões para 'Capturar' e 'Ajuda'.

Existem cinco abas: 'Dados Básicos', 'Indicadores', 'Parâmetros de Contabilização', 'Configuração das Contas' (destacada) e 'Configuração de Campos'. A aba 'Configuração das Contas' contém o seguinte formulário:

Configuração das Contas Contábeis:

<input type="checkbox"/>	Ação de Programação Financeira	Tipo de Descentralização	Conta Contábil	Tipo de Conta Corrente
<input type="button" value="Incluir"/> <input type="button" value="Alterar Selecionados"/> <input type="button" value="Copiar Selecionados"/> <input type="button" value="Excluir Selecionados"/>				

Na base da aba, há dois botões: 'Confirmar Alteração' e 'Retornar'.

Na barra de rodapé, está escrito: SIAFI - Sistema Integrado de Administração Financeira do Governo Federal.

Alterar Situação de PF - Aba Configuração de Campos

Nesse formulário o conteúdo de um registro da tabela "Situação de PF" fica disponível para você digitar as alterações desejadas.

A alteração de registros é restrita aos usuários responsáveis pela administração das tabelas.

Ele possui cinco abas: "Dados Básicos", "Indicadores", "Parâmetros de Contabilização", "Configuração de Contas" e "Configuração de Campos".

Nesse momento você está na aba "Configuração de Contas". Após preencher os campos dessa aba, você tem as seguintes opções:

1. Mudar para outra aba, para alterar os campos que a compõem;
2. Clicar no botão "Confirmar Alteração" para concluir a alteração.

Campos

Configuração das Contas Contábeis - Tabela contendo a configuração das contas contábeis que serão usadas para o registro da Programação Financeira gerada por meio da Situação de PF atual, composta pelas colunas descritas a seguir.

Ação de Programação Financeira - Ação de PF à qual a Conta Contábil está associada e que tenha sido configurada na aba Dados Básicos.

Tipo de Descentralização - Informa o tipo de descentralização atribuído pela Ação de PF à Situação.

Conta Contábil - Informa a Conta Contábil que está associada à Ação de Programação Financeira e ao Tipo de Descentralização atribuídos à Situação.

Tipo de Conta Corrente - Tipo da conta corrente permitido para a Conta Contábil informada para o Tipo de Descentralização atribuído à Ação de Programação Financeira.

Botões

Confirmar Alteração - Clique nesse botão para alterar o conteúdo desse registro.

Retornar - Clique nesse botão para retornar à consulta.

Próximas Telas

[Alterar Situação de PF - Aba Configuração de Campos](#)

[Alterar Situação de PF - Aba Dados Básicos](#)

[Alterar Situação de PF - Aba Indicadores](#)

[Alterar Situação de PF - Aba Parâmetros de Contabilização](#)

[Justificar Alteração](#)

1.1.3 - Alterar Situação de PF - Aba Indicadores



Sistema: SIAFI2012T1 Exercício: 2012 | Versão: 2.0.7.754.142 | Sair

FAIRUS MANFROI
 Código da UG: 090001

Última atualização: 13/01/2012 às 16:53

Comunicar | Configurar Acesso | Adicionar Favoritos

Consultar Situação de PF - CONSITPF: Alterar

Capturar | Ajuda

Dados Básicos | **Indicadores** | Parâmetros de Contabilização | Configuração das Contas | Configuração de Campos

*** Código de Recurso**
 0 - Limite de Saque sem Controle de Empenho

Preenchimento padrão dos campos fixos de PF

Fonte de recurso:
 8888888888

Categoria do gasto:
 A

Vinculação de pagamentos:
 400

Confirmar Alteração | Retornar

SIAFI - Sistema Integrado de Administração Financeira do Governo Federal

Alterar Situação PF - Aba Indicadores

Nesse formulário o conteúdo de um registro da tabela "Situação PF" fica disponível para você digitar as alterações desejadas.

A alteração de registros é restrita aos usuários responsáveis pela administração das tabelas.

O formulário possui as seguintes abas: "Dados Básicos", "Indicadores", "Parâmetros de Contabilização", "Configuração de Contas" e "Configuração de Campos".

Nesse momento você está na aba "Indicadores". Após alterar os campos dessa aba, você tem as seguintes opções:

1. Mudar para outra aba, para alterar os campos que a compõem;
2. Clicar no botão "Confirmar Alteração" para concluir a alteração.

Campos

Recurso - Selecione o código do tipo de recurso da Situação de PF.

Fonte de Recurso - Identifica a fonte dos recursos orçamentários da Situação de PF.

Categoria de Gasto - Identifica a Categoria de Gasto relacionada a um Grupo de Despesa, sendo um agregador de elementos de despesa com as mesmas características quanto ao objeto de gasto.

Vinculação de Pagamentos - Código e descrição do atributo utilizado para vincular um pagamento a uma determinada despesa para a Situação de PF.

Botões

Confirmar Alteração - Clique nesse botão para ir para alterar o conteúdo desse registro.

Retornar - Clique nesse botão para retornar à consulta.

Próximas Telas

[Alterar Situação de PF - Aba Configuração de Campos](#)

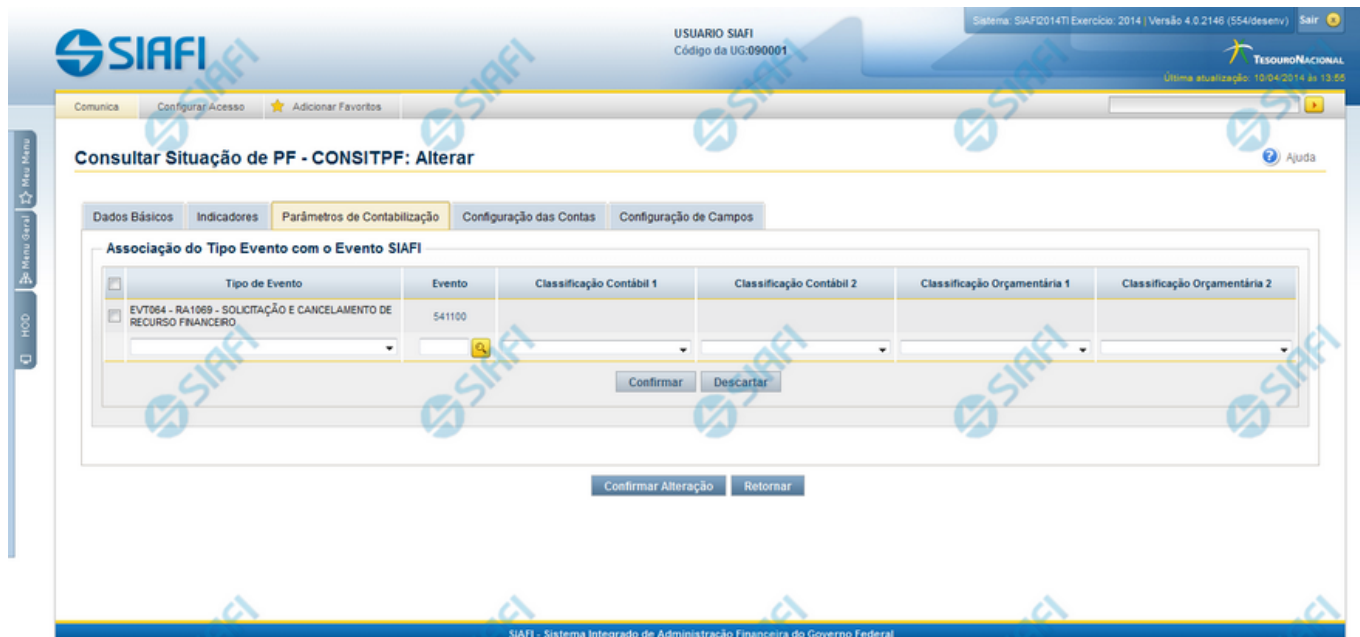
[Alterar Situação de PF - Aba Configuração de Contas](#)

[Alterar Situação de PF - Aba Dados Básicos](#)

[Alterar Situação de PF - Aba Parâmetros de Contabilização](#)

[Justificar Alteração](#)

1.1.4 - Alterar Situação de PF - Aba Parâmetros de Contabilização



USUARIO SIAFI
Código da UG:090001

Sistema: SIAFI(2014) Exercício: 2014 | Versão 4.0.2146 (554/desenv) Sair

TESOURO NACIONAL
Última atualização: 10/04/2014 às 13:05

Comunica Configurar Acesso Adicionar Favoritos

Consultar Situação de PF - CONSITPF: Alterar Ajuda

Dados Básicos Indicadores **Parâmetros de Contabilização** Configuração das Contas Configuração de Campos

Associação do Tipo Evento com o Evento SIAFI

Tipo de Evento	Evento	Classificação Contábil 1	Classificação Contábil 2	Classificação Orçamentária 1	Classificação Orçamentária 2
EVT064 - RA1069 - SOLICITAÇÃO E CANCELAMENTO DE RECURSO FINANCEIRO	541100				

Confirmar Descartar

Confirmar Alteração Retornar

SIAFI - Sistema Integrado de Administração Financeira do Governo Federal

Alterar Situação de PF - Aba Parâmetros de Contabilização

Nesse formulário, o conteúdo de um registro da tabela "Situação PF" fica disponível para você digitar as alterações desejadas.

A alteração de registros é restrita aos usuários responsáveis pela administração das tabelas.

Ele possui as seguintes abas: "Dados Básicos", "Indicadores", "Parâmetros de Contabilização", "Configuração de Contas" e "Configuração de Campos".

Nesse momento você está na aba "Parâmetros de Contabilização". Após alterar os campos dessa aba, você tem as seguintes opções:

1. Mudar para outra aba, para alterar os campos que a compõem;
2. Clicar no botão "Confirmar Alteração" para concluir a alteração.

Campos

Associação do Tipo Evento com o Evento SIAFI - Tabela das associações, definidas para essa situação, entre Tipo de Evento e Evento do SIAFI, composta pelas colunas descritas a seguir:

Tipo de Evento - Tipo de Evento associado a um Evento do SIAFI, por meio dessa Situação de PF. O Tipo de Evento define, por meio das regras de acionamento, o momento em que vai ser acionado cada evento.

Evento - Evento do SIAFI associado a um Tipo de Evento, por meio dessa situação de PF.

Classificação Contábil 1 - Regra de Formatação definida para o preenchimento do campo "Classificação Contábil 1" da linha de evento, conforme definido na aba "Parâmetros de Contabilização".

Classificação Contábil 2 - Regra de Formatação definida para o preenchimento do campo "Classificação Contábil 2" da linha de evento, conforme definido na aba "Parâmetros de Contabilização".

Classificação Orçamentária 1 - Regra de Formatação definida para o preenchimento do campo "Classificação Orçamentária 1" da linha de evento, conforme definido na aba "Parâmetros de Contabilização".

Classificação Orçamentária 2 - Regra de Formatação definida para o preenchimento do campo "Classificação Orçamentária 2" da linha de evento, conforme definido na aba "Parâmetros de Contabilização".

Botões

Confirmar Alteração - Clique nesse botão para alterar o conteúdo desse registro.

Retornar - Clique nesse botão para retornar à consulta.

Próximas Telas

[Alterar Situação de PF - Aba Configuração de Campos](#)



[Alterar Situação de PF - Aba Configuração de Contas](#)


[Alterar Situação de PF - Aba Dados Básicos](#)

[Alterar Situação de PF - Aba Indicadores](#)

[Justificar Alteração](#)

1.1.5 - Justificar Alteração

 **Alteração Tipo de Evento**



Advertência
 (AT0040) *Deseja realmente alterar?*

***Motivo**

Confirmar
Retornar

Justificar Alteração

Neste formulário você informa o motivo da Alteração de um registro. O preenchimento do motivo da alteração é obrigatório para que as alterações realizadas sejam gravadas .

A alteração de registros é restrita aos usuários responsáveis pela manutenção das tabelas.

Campos

Motivo - Informe o motivo da alteração do registro considerado, contendo, no máximo, 1.024 caracteres.

Botões

Confirmar - Clique nesse botão para concluir a alteração proposta e gravar os dados alterados.

Retornar - Clique nesse botão para desistir da alteração.

1.2 - Alterar Situação de PF - Aba Indicadores



SIAFI - Sistema Integrado de Administração Financeira do Governo Federal

FAIRUS MANFROI
Código da UG: 090001

Sistema: SIAFI2012TI Exercício: 2012 | Versão: 2.0.7.754.142 Sair

TESOURO NACIONAL
Última atualização: 13/01/2012 às 16:53

Comunica Configurar Acesso Adicionar Favoritos

Meu Menu

Menu Geral

HOD

Consultar Situação de PF - CONSITPF: Alterar Capturar Ajuda

Dados Básicos **Indicadores** Parâmetros de Contabilização Configuração das Contas Configuração de Campos

* **Código de Recurso**

0 - Limite de Saque sem Controle de Empenho

Preenchimento padrão dos campos fixos de PF

Fonte de recurso:
8888888888

Categoria do gasto:
A

Vinculação de pagamentos:
400

Confirmar Alteração Retornar

Alterar Situação PF - Aba Indicadores

Nesse formulário o conteúdo de um registro da tabela "Situação PF" fica disponível para você digitar as alterações desejadas.

A alteração de registros é restrita aos usuários responsáveis pela administração das tabelas.

O formulário possui as seguintes abas: "Dados Básicos", "Indicadores", "Parâmetros de Contabilização", "Configuração de Contas" e "Configuração de Campos".

Nesse momento você está na aba "Indicadores". Após alterar os campos dessa aba, você tem as seguintes opções:

1. Mudar para outra aba, para alterar os campos que a compõem;
2. Clicar no botão "Confirmar Alteração" para concluir a alteração.

Campos

Recurso - Selecione o código do tipo de recurso da Situação de PF.

Fonte de Recurso - Identifica a fonte dos recursos orçamentários da Situação de PF.

Categoria de Gasto - Identifica a Categoria de Gasto relacionada a um Grupo de Despesa, sendo um agregador de elementos de despesa com as mesmas características quanto ao objeto de gasto.

Vinculação de Pagamentos - Código e descrição do atributo utilizado para vincular um pagamento a uma determinada despesa para a Situação de PF.

Botões

Confirmar Alteração - Clique nesse botão para ir para alterar o conteúdo desse registro.

Retornar - Clique nesse botão para retornar à consulta.

Próximas Telas

[Alterar Situação de PF - Aba Configuração de Campos](#)

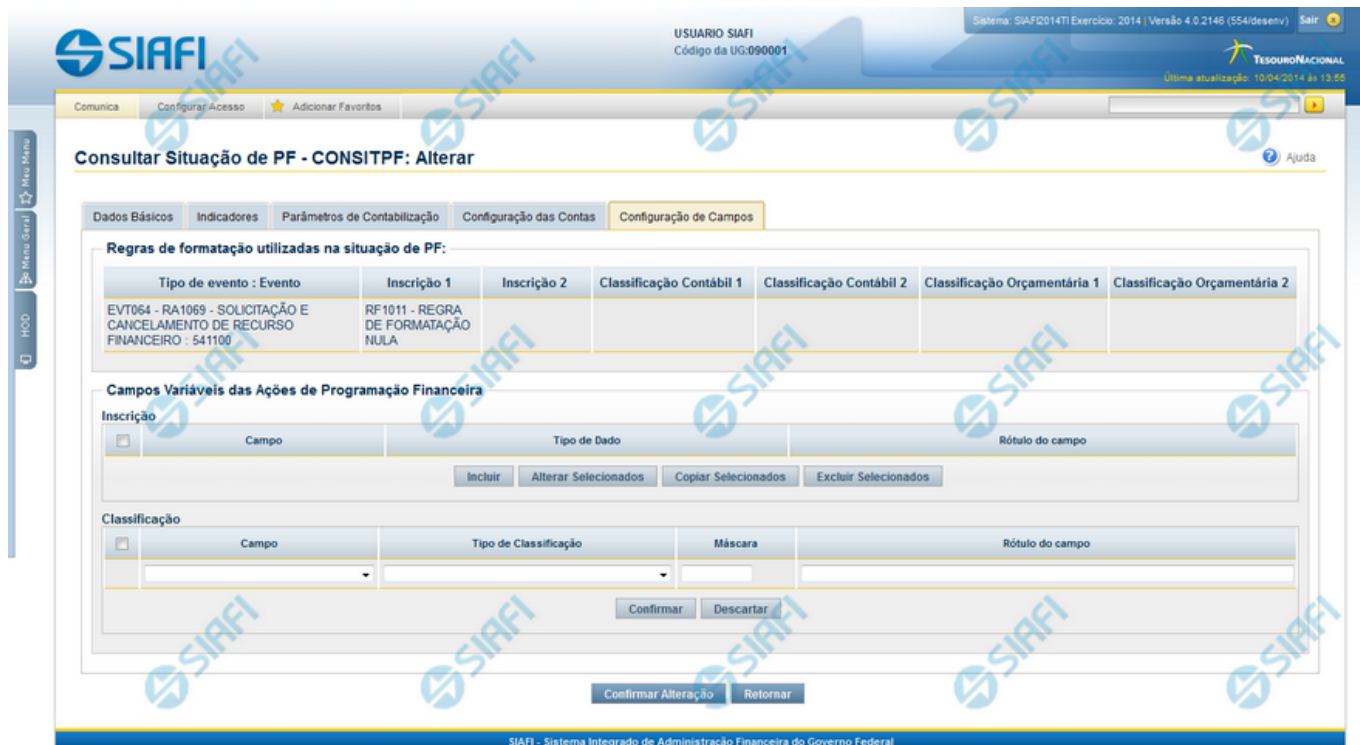
[Alterar Situação de PF - Aba Configuração de Contas](#)

[Alterar Situação de PF - Aba Dados Básicos](#)

[Alterar Situação de PF - Aba Parâmetros de Contabilização](#)

[Justificar Alteração](#)

1.2.1 - Alterar Situação de PF - Aba Configuração de Campos



SIAFI USUARIO SIAFI Código da UG:090001 Sistema: SIAF2014TI Exercício: 2014 | Versão 4.0.2146 (554/desenv) Sair

Comunica Configurar Acesso Adicionar Favoritos

Consultar Situação de PF - CONSITPF: Alterar Ajuda

Dados Básicos Indicadores Parâmetros de Contabilização Configuração das Contas **Configuração de Campos**

Regras de formatação utilizadas na situação de PF:

Tipo de evento : Evento	Inscrição 1	Inscrição 2	Classificação Contábil 1	Classificação Contábil 2	Classificação Orçamentária 1	Classificação Orçamentária 2
EVT064 - RA1069 - SOLICITAÇÃO E CANCELAMENTO DE RECURSO FINANCEIRO : 541100	RF1011 - REGRA DE FORMATAÇÃO NULA					

Campos Variáveis das Ações de Programação Financeira

Inscrição

<input type="checkbox"/>	Campo	Tipo de Dado	Rótulo do campo
<input type="button" value="Incluir"/> <input type="button" value="Alterar Selecionados"/> <input type="button" value="Copiar Selecionados"/> <input type="button" value="Excluir Selecionados"/>			

Classificação

<input type="checkbox"/>	Campo	Tipo de Classificação	Máscara	Rótulo do campo
<input type="button" value="Confirmar"/> <input type="button" value="Descartar"/>				

SIAFI - Sistema Integrado de Administração Financeira do Governo Federal

Alterar Situação de PF - Aba Configuração de Campos

Nesse formulário, o conteúdo de um registro da tabela "Situação de PF" fica disponível para você digitar as alterações desejadas.

A alteração de registros é restrita aos usuários responsáveis pela administração das tabelas.

Esse formulário possui cinco abas: "Dados Básicos", "Indicadores", "Parâmetros de Contabilização", "Configuração de Contas" e "Configuração de Campos".

Nesse momento você está na aba "Configuração de Campos". Após preencher os campos dessa aba, você tem as seguintes opções:

1. Mudar para outra aba, para alterar os campos que a compõem;
2. Clicar no botão "Confirmar Alteração" para concluir a alteração.

Campos

Regras de formatação utilizadas na Situação de PF - Tabela contendo o resumo das regras de formatação definidas na aba "Parâmetros de Contabilização", composta pelas colunas descritas a seguir.

Tipo de evento: Evento - campo contendo os Evento e Tipos de Eventos definidos na aba Parâmetros de Contabilização, para os quais serão definidos de quais Campos Variáveis a Situação vai composta.

Inscrição 1 - exibe a associação da Regra de Formatação que define os tipos de dados que comporão o campo "Inscrição 1" da linha de evento definida conforme o Tipo de Evento que tenha sido associado na aba Parâmetros de Contabilização.

Inscrição 2 - exibe a associação da Regra de Formatação que define os tipos de dados que comporão o campo "Inscrição 2" da linha de evento definida conforme o Tipo de Evento que tenha sido associado na aba Parâmetros de Contabilização.

Classificação Contábil 1 - Regra de Formatação definida para o preenchimento do campo "Classificação Contábil 1" da linha de evento, conforme definido na aba "Parâmetros de Contabilização".

Classificação Contábil 2 - Regra de Formatação definida para o preenchimento do campo "Classificação Contábil 2" da linha de evento, conforme definido na aba "Parâmetros de Contabilização".

Classificação Orçamentária 1 - Regra de Formatação definida para o preenchimento do campo "Classificação Orçamentária 1" da linha de evento, conforme definido na aba "Parâmetros de Contabilização".

Classificação Orçamentária 2 - Regra de Formatação definida para o preenchimento do campo "Classificação Orçamentária 2" da linha de evento, conforme definido na aba "Parâmetros de Contabilização".

Campos Variáveis das Ações de Programação Financeira - esta seção apresenta, para cada Ação de Programação Financeira informada na aba Dados Básicos, um bloco de campos que contém duas tabelas onde são definidas as associações entre os campos variáveis de Inscrição e os de Classificação e os respectivos tipos de dados a serem informados quando a Situação de PF for utilizada, conforme sejam exigidos pelas Regras de Formatação dos Tipos de Eventos informados para a Situação de PF.

Cada bloco de campos conterá os campos e informações a seguir:

Inscrição - tabela onde são informados os tipos de dados dos campos variáveis de Inscrição exigidos pela Regra de Formatação associada aos Eventos informados para a Situação, que contém os seguintes campos:

[Nome da Aba] - exibe o nome da aba do Documento Hábil para a qual serão definidos os campos variáveis.

Caixa de Marcação - Assinale as linhas da tabela a serem submetidas às operações "Alterar", "Copiar" ou "Limpar".

Campo - Campo variável que terá o tipo de dado definido para a Situação na respectiva aba ou seção de Acréscimo.

Para cada aba podem ser informados Tipos de Dados para os campos variáveis Inscrição A, Inscrição B, Inscrição C e Inscrição D.

Tipo de Dado - Selecione o tipo de dado associado ao campo variável para essa Situação.

Rótulo do campo - Informe um texto de livre digitação a ser usado como rótulo do campo variável, o qual é apresentado junto ao campo variável apresentado quando a Situação for utilizada.

Classificação - Tabela que define os campos variáveis da aba a serem usados no preenchimento dos campos "Classificação n" da linha de evento. Essa tabela compõe-se das colunas descritas a seguir.

[Nome da Aba] - exibe o nome da aba do Documento Hábil para a qual serão definidos os campos variáveis.

Caixa de Marcação - Assinale as linhas da tabela a serem submetidas às operações "Alterar", "Copiar" ou "Limpar".

Campo - Informe o campo variável que terá o tipo de dado definido para essa Situação. Pode ser: "Classificação A", "Classificação B", "Classificação C", "Classificação D", "Classificação E", "Classificação F".

Tipo de Classificação - Selecione o tipo de classificação associado ao campo variável para essa Situação. O tipo de classificação pode ser Contábil, Orçamentária de Despesa ou Orçamentária de Receita.

Máscara - Informe a máscara para restrição da conta contábil a ser preenchida, associada ao campo variável para essa Situação.

Rótulo do campo - Informe um texto de livre digitação a ser usado como rótulo do campo variável.

Botões

Confirmar Alteração - Clique nesse botão para alterar o conteúdo desse registro.

Retornar - Clique nesse botão para retornar à consulta.

Próximas Telas

[Alterar Situação de PF - Aba Configuração de Contas](#)

[Alterar Situação de PF - Aba Dados Básicos](#)

[Alterar Situação de PF - Aba Indicadores](#)

[Alterar Situação de PF - Aba Parâmetros de Contabilização](#)

[Justificar Alteração](#)

1.2.2 - Alterar Situação de PF - Aba Configuração de Contas



A imagem mostra a interface do sistema SIAFI. No topo, há o logo SIAFI e o nome de usuário FAIRUS MANFROI com o código da UG: 090001. À direita, indica-se o sistema SIAFI2012T1, exercício 2012, versão 2.0.7.754.142, com um botão 'Sair'. Abaixo disso, o logo do Tesouro Nacional e a data da última atualização: 13/01/2012 às 16:53.

O menu de navegação superior contém 'Comunica', 'Configurar Acesso' e 'Adicionar Favoritos'. O título principal da página é 'Consultar Situação de PF - CONSITPF: Alterar', com botões para 'Capturar' e 'Ajuda'.

Existem cinco abas: 'Dados Básicos', 'Indicadores', 'Parâmetros de Contabilização', 'Configuração das Contas' (destacada) e 'Configuração de Campos'. A aba 'Configuração das Contas' contém o seguinte formulário:

Configuração das Contas Contábeis:

<input type="checkbox"/>	Ação de Programação Financeira	Tipo de Descentralização	Conta Contábil	Tipo de Conta Corrente
<input type="button" value="Incluir"/> <input type="button" value="Alterar Selecionados"/> <input type="button" value="Copiar Selecionados"/> <input type="button" value="Excluir Selecionados"/>				

Na base da aba, há dois botões: 'Confirmar Alteração' e 'Retornar'.

Na barra inferior, está escrito: SIAFI - Sistema Integrado de Administração Financeira do Governo Federal.

Alterar Situação de PF - Aba Configuração de Campos

Nesse formulário o conteúdo de um registro da tabela "Situação de PF" fica disponível para você digitar as alterações desejadas.

A alteração de registros é restrita aos usuários responsáveis pela administração das tabelas.

Ele possui cinco abas: "Dados Básicos", "Indicadores", "Parâmetros de Contabilização", "Configuração de Contas" e "Configuração de Campos".

Nesse momento você está na aba "Configuração de Contas". Após preencher os campos dessa aba, você tem as seguintes opções:

1. Mudar para outra aba, para alterar os campos que a compõem;
2. Clicar no botão "Confirmar Alteração" para concluir a alteração.

Campos

Configuração das Contas Contábeis - Tabela contendo a configuração das contas contábeis que serão usadas para o registro da Programação Financeira gerada por meio da Situação de PF atual, composta pelas colunas descritas a seguir.

Ação de Programação Financeira - Ação de PF à qual a Conta Contábil está associada e que tenha sido configurada na aba Dados Básicos.

Tipo de Descentralização - Informa o tipo de descentralização atribuído pela Ação de PF à Situação.

Conta Contábil - Informa a Conta Contábil que está associada à Ação de Programação Financeira e ao Tipo de Descentralização atribuídos à Situação.

Tipo de Conta Corrente - Tipo da conta corrente permitido para a Conta Contábil informada para o Tipo de Descentralização atribuído à Ação de Programação Financeira.

Botões

Confirmar Alteração - Clique nesse botão para alterar o conteúdo desse registro.

Retornar - Clique nesse botão para retornar à consulta.

Próximas Telas

[Alterar Situação de PF - Aba Configuração de Campos](#)

[Alterar Situação de PF - Aba Dados Básicos](#)

[Alterar Situação de PF - Aba Indicadores](#)

[Alterar Situação de PF - Aba Parâmetros de Contabilização](#)

[Justificar Alteração](#)

1.2.3 - Alterar Situação de PF - Aba Dados Básicos



SIAFI ANDRE Código da UG: 090001 Sistema: SIAFI2013TI Exercício: 2013 | Versão 2.2.1.1623.223 Sair

Comunica Configurar Acesso Adicionar Favoritos

Consultar Situação de PF - CONSITPF: Alterar Capturar Ajuda

Dados Básicos Indicadores Parâmetros de Contabilização Configuração das Contas Configuração de Campos

• Código: ALE015 • Título: FNS - TESTE - SITUAÇÃO PF TESTE

• Descrição: fns - teste - situação pf teste

• Tipo da Situação: TSPFBHE - TIPO DE SITUAÇÃO PARA PROGRAMAÇÃO FINANCEIRA BHE • Estado: Ativo

• Ações de Programação Financeira

Tipos de ações PF: Grupo Remanejamento

Tipos de ações PF selecionadas para situação: Cancelamento de Liberação e Transferência, Devolução de Recurso Financeiro, Grupo Programação Direta, Grupo Programação Financeira, Remanejamento Direto, Transferência de Recurso Financeiro

Confirmar Alteração Retornar

SIAFI - Sistema Integrado de Administração Financeira do Governo Federal

Alterar Situação de PF - Aba Dados Básicos

Nesse formulário, o conteúdo de um registro da tabela "Situação PF" fica disponível para você digitar as alterações desejadas.

A alteração de registros é restrita aos usuários responsáveis pela administração das tabelas.

Esse formulário possui as seguintes abas: "Dados Básicos", "Indicadores", "Parâmetros de Contabilização", "Configuração de Contas" e "Configuração de Campos".

Nesse momento você está na aba "Dados Básicos". Após alterar os campos dessa aba, você tem as seguintes opções:

1. Mudar para outra aba, para alterar os campos que a compõem;

2. Clicar no botão "Confirmar Alteração" para concluir a alteração.

Campos

Código - Código da Situação.

Título - Título da Situação de PF.

Descrição - Descrição da Situação de PF.

Tipo da Situação - Código e título do tipo de Situação de PF que define os parâmetros de contabilização dessa Situação de PF.

Estado - Estado em que se encontra essa situação. Pode ser um destes: "Ativo", "Inativo". Uma Situação de PF no estado inativo não pode ser usada para definição de novos itens.

Quando a Situação de PF estiver em estado Inativa, não será possível fazer uso desta Versão da Situação de PF para registrar novos itens, mas será possível executar qualquer operação em itens que já possuam a Versão da Situação que está inativa.

Quando a Situação de PF estiver em estado Excluída, o usuário não conseguirá fazer uso desta Versão da Situação para registrar novos itens, e não conseguirá executar qualquer operação que envolva contabilização nos itens que já contenham esta Versão.

Ações de Programação Financeira - Indica as Ações de Programação Financeira em que a Situação de PF poderá ser usada.

São possíveis as seguintes ações de Programação Financeira:

1. Grupo Programação Financeira;
2. Grupo Programação Direta;
3. Grupo Remanejamento;
4. Transferência de Recurso Financeiro;
5. Devolução de Recurso Financeiro;
6. Cancelamento de Liberação e Transferência;
7. Remanejamento Direto.

Botões

Confirmar Alteração - Clique nesse botão para prosseguir com a alteração proposta.

Retornar - Clique nesse botão para desistir da alteração e retornar ao detalhamento.

Próximas Telas

[Alterar Situação de PF - Aba Configuração de Campos](#)

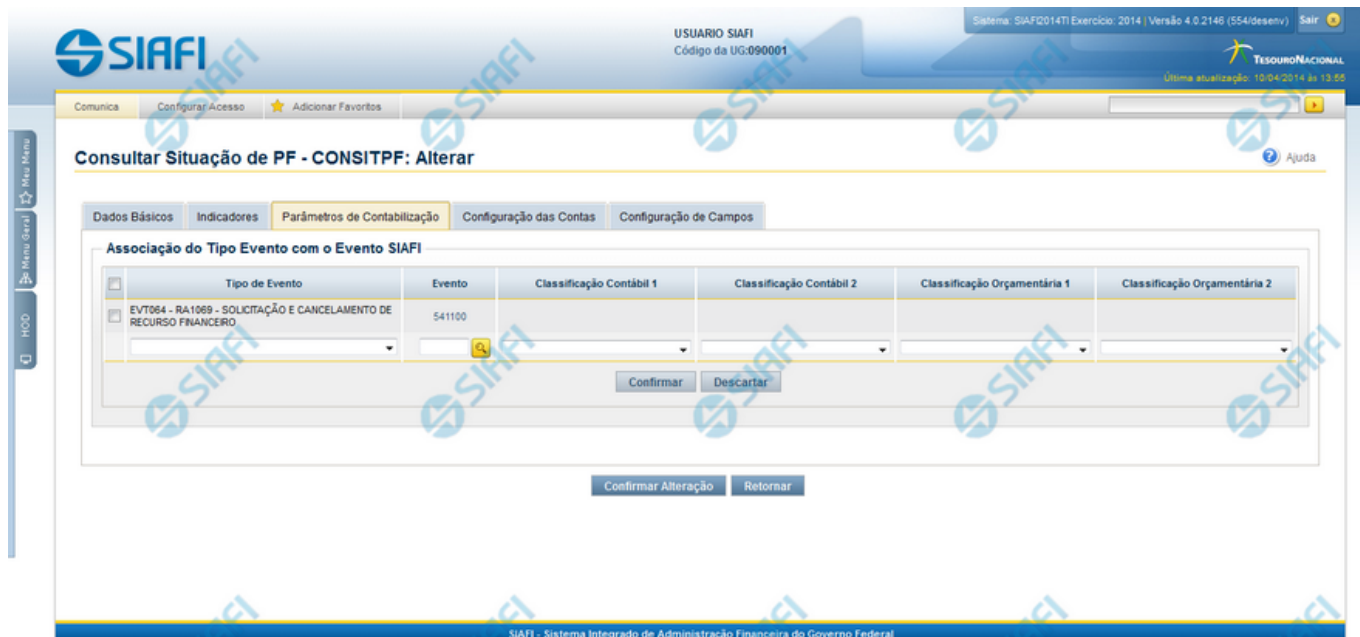
[Alterar Situação de PF - Aba Configuração de Contas](#)

[Alterar Situação de PF - Aba Indicadores](#)

[Alterar Situação de PF - Aba Parâmetros de Contabilização](#)

[Justificar Alteração](#)

1.2.4 - Alterar Situação de PF - Aba Parâmetros de Contabilização



USUARIO SIAFI
Código da UG:090001

Sistema: SIAFI(2014TI) Exercício: 2014 | Versão 4.0.2146 (554/desenv) Sair

TESOURO NACIONAL
Última atualização: 10/04/2014 às 13:05

Comunica Configurar Acesso Adicionar Favoritos

Consultar Situação de PF - CONSITPF: Alterar Ajuda

Dados Básicos Indicadores **Parâmetros de Contabilização** Configuração das Contas Configuração de Campos

Associação do Tipo Evento com o Evento SIAFI

Tipo de Evento	Evento	Classificação Contábil 1	Classificação Contábil 2	Classificação Orçamentária 1	Classificação Orçamentária 2
EVT064 - RA1069 - SOLICITAÇÃO E CANCELAMENTO DE RECURSO FINANCEIRO	541100				

Confirmar Descartar

Confirmar Alteração Retornar

SIAFI - Sistema Integrado de Administração Financeira do Governo Federal

Alterar Situação de PF - Aba Parâmetros de Contabilização

Nesse formulário, o conteúdo de um registro da tabela "Situação PF" fica disponível para você digitar as alterações desejadas.

A alteração de registros é restrita aos usuários responsáveis pela administração das tabelas.

Ele possui as seguintes abas: "Dados Básicos", "Indicadores", "Parâmetros de Contabilização", "Configuração de Contas" e "Configuração de Campos".

Nesse momento você está na aba "Parâmetros de Contabilização". Após alterar os campos dessa aba, você tem as seguintes opções:

1. Mudar para outra aba, para alterar os campos que a compõem;
2. Clicar no botão "Confirmar Alteração" para concluir a alteração.

Campos

Associação do Tipo Evento com o Evento SIAFI - Tabela das associações, definidas para essa situação, entre Tipo de Evento e Evento do SIAFI, composta pelas colunas descritas a seguir:

Tipo de Evento - Tipo de Evento associado a um Evento do SIAFI, por meio dessa Situação de PF. O Tipo de Evento define, por meio das regras de acionamento, o momento em que vai ser acionado cada evento.

Evento - Evento do SIAFI associado a um Tipo de Evento, por meio dessa situação de PF.

Classificação Contábil 1 - Regra de Formatação definida para o preenchimento do campo "Classificação Contábil 1" da linha de evento, conforme definido na aba "Parâmetros de Contabilização".

Classificação Contábil 2 - Regra de Formatação definida para o preenchimento do campo "Classificação Contábil 2" da linha de evento, conforme definido na aba "Parâmetros de Contabilização".

Classificação Orçamentária 1 - Regra de Formatação definida para o preenchimento do campo "Classificação Orçamentária 1" da linha de evento, conforme definido na aba "Parâmetros de Contabilização".

Classificação Orçamentária 2 - Regra de Formatação definida para o preenchimento do campo "Classificação Orçamentária 2" da linha de evento, conforme definido na aba "Parâmetros de Contabilização".

Botões

Confirmar Alteração - Clique nesse botão para alterar o conteúdo desse registro.

Retornar - Clique nesse botão para retornar à consulta.

Próximas Telas

[Alterar Situação de PF - Aba Configuração de Campos](#)



[Alterar Situação de PF - Aba Configuração de Contas](#)


[Alterar Situação de PF - Aba Dados Básicos](#)

[Alterar Situação de PF - Aba Indicadores](#)

[Justificar Alteração](#)

1.2.5 - Justificar Alteração

 **Alteração Tipo de Evento**



Advertência
 (AT0040) *Deseja realmente alterar?*

***Motivo**

Confirmar
Retornar

Justificar Alteração

Neste formulário você informa o motivo da Alteração de um registro. O preenchimento do motivo da alteração é obrigatório para que as alterações realizadas sejam gravadas .

A alteração de registros é restrita aos usuários responsáveis pela manutenção das tabelas.

Campos

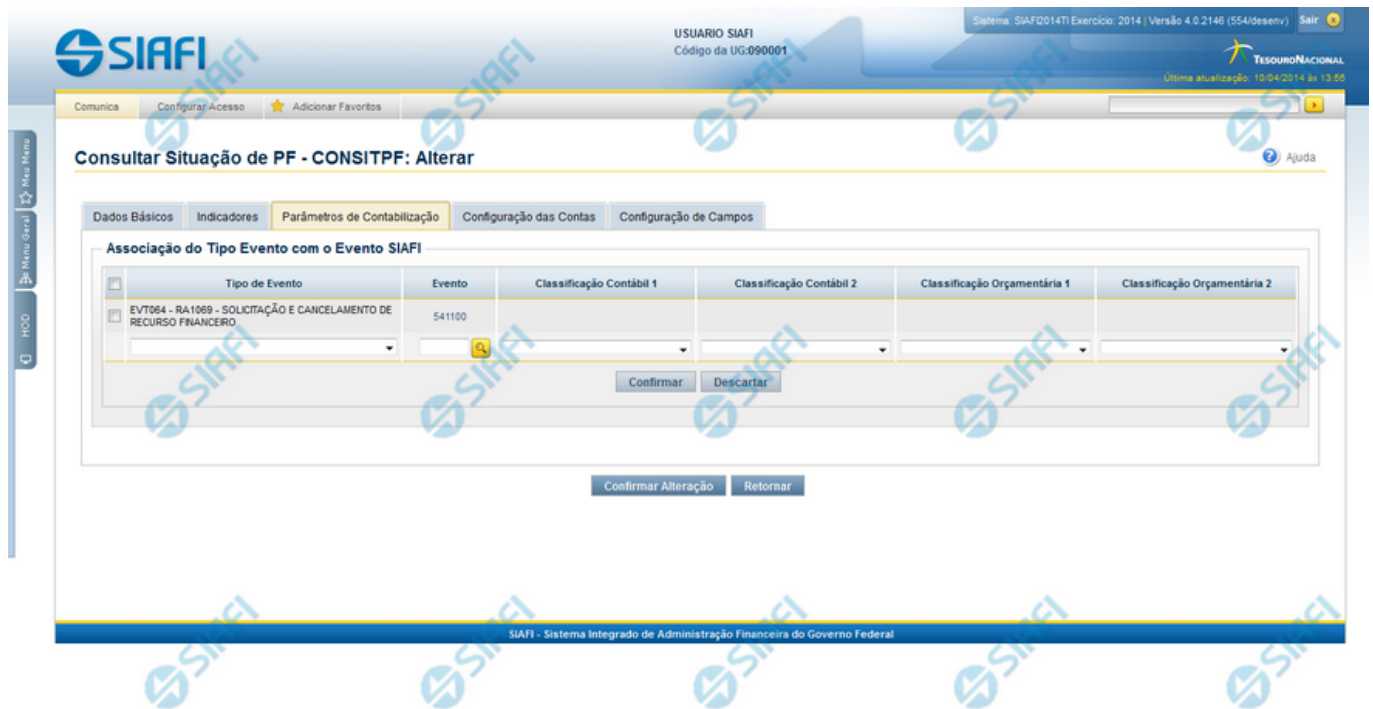
Motivo - Informe o motivo da alteração do registro considerado, contendo, no máximo, 1.024 caracteres.

Botões

Confirmar - Clique nesse botão para concluir a alteração proposta e gravar os dados alterados.

Retornar - Clique nesse botão para desistir da alteração.

1.3 - Alterar Situação de PF - Aba Parâmetros de Contabilização



Alterar Situação de PF - Aba Parâmetros de Contabilização

Nesse formulário, o conteúdo de um registro da tabela "Situação PF" fica disponível para você digitar as alterações desejadas.

A alteração de registros é restrita aos usuários responsáveis pela administração das tabelas.

Ele possui as seguintes abas: "Dados Básicos", "Indicadores", "Parâmetros de Contabilização", "Configuração de Contas" e "Configuração de Campos".

Nesse momento você está na aba "Parâmetros de Contabilização". Após alterar os campos dessa aba, você tem as seguintes opções:

1. Mudar para outra aba, para alterar os campos que a compõem;
2. Clicar no botão "Confirmar Alteração" para concluir a alteração.

Campos

Associação do Tipo Evento com o Evento SIAFI - Tabela das associações, definidas para essa situação, entre Tipo de Evento e Evento do SIAFI, composta pelas colunas descritas a seguir:

Tipo de Evento - Tipo de Evento associado a um Evento do SIAFI, por meio dessa Situação de PF. O Tipo de Evento define, por meio das regras de acionamento, o momento em que vai ser acionado cada evento.

Evento - Evento do SIAFI associado a um Tipo de Evento, por meio dessa situação de PF.

Classificação Contábil 1 - Regra de Formatação definida para o preenchimento do campo "Classificação Contábil 1" da linha de evento, conforme definido na aba "Parâmetros de Contabilização".

Classificação Contábil 2 - Regra de Formatação definida para o preenchimento do campo "Classificação Contábil 2" da linha de evento, conforme definido na aba "Parâmetros de Contabilização".

Classificação Orçamentária 1 - Regra de Formatação definida para o preenchimento do campo "Classificação Orçamentária 1" da linha de evento, conforme definido na aba "Parâmetros de Contabilização".

Classificação Orçamentária 2 - Regra de Formatação definida para o preenchimento do campo "Classificação Orçamentária 2" da linha de evento, conforme definido na aba "Parâmetros de Contabilização".

Botões

Confirmar Alteração - Clique nesse botão para alterar o conteúdo desse registro.

Retornar - Clique nesse botão para retornar à consulta.

Próximas Telas

[Alterar Situação de PF - Aba Configuração de Campos](#)

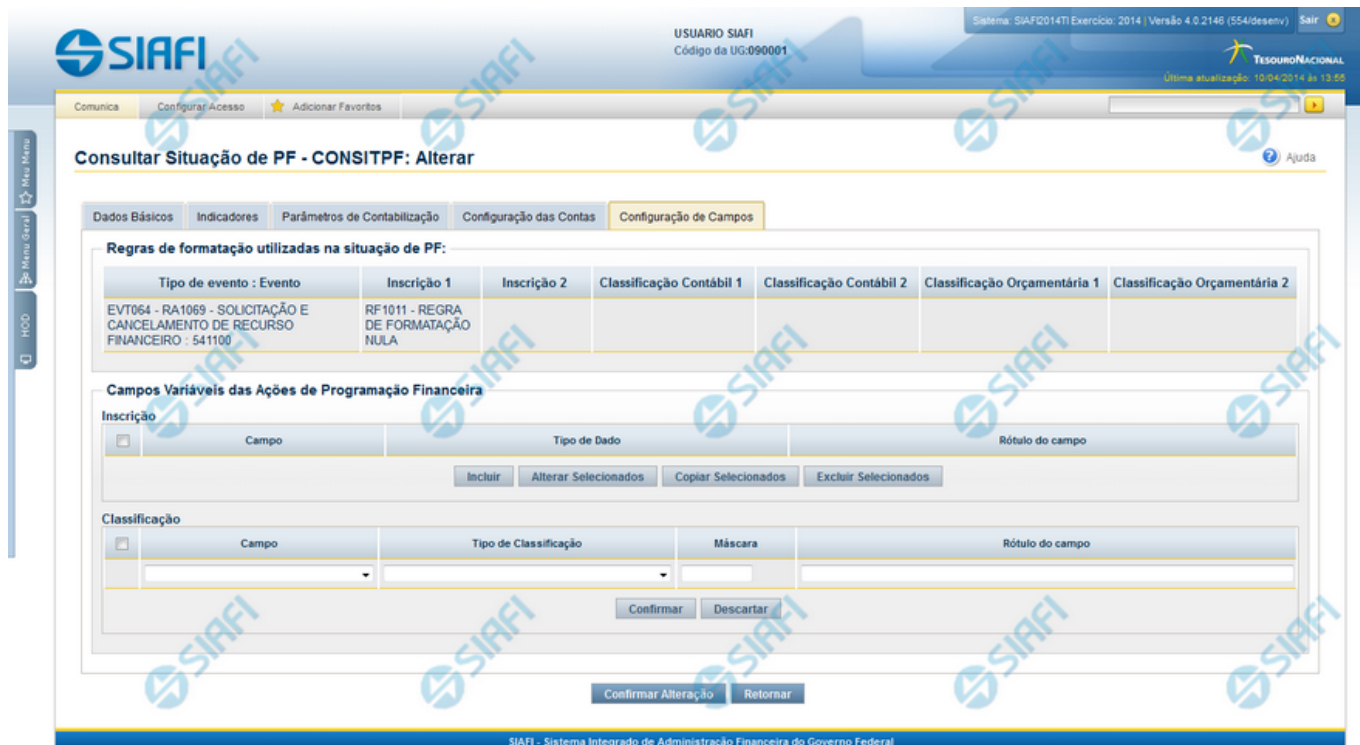
[Alterar Situação de PF - Aba Configuração de Contas](#)

[Alterar Situação de PF - Aba Dados Básicos](#)

[Alterar Situação de PF - Aba Indicadores](#)

[Justificar Alteração](#)

1.3.1 - Alterar Situação de PF - Aba Configuração de Campos



Consultar Situação de PF - CONSITPF: Alterar

USUARIO SIAFI
Código da UG:090001

Sistema: SIAF2014TI Exercício: 2014 | Versão 4.0.2146 (554/desenv) Sair

TESOURO NACIONAL
Última atualização: 10/04/2014 às 13:05

Comunica Configurar Acesso Adicionar Favoritos

Configuração de Campos

Dados Básicos Indicadores Parâmetros de Contabilização Configuração das Contas **Configuração de Campos**

Regras de formatação utilizadas na situação de PF:

Tipo de evento : Evento	Inscrição 1	Inscrição 2	Classificação Contábil 1	Classificação Contábil 2	Classificação Orçamentária 1	Classificação Orçamentária 2
EVT064 - RA1069 - SOLICITAÇÃO E CANCELAMENTO DE RECURSO FINANCEIRO : 541100	RF1011 - REGRA DE FORMATAÇÃO NULA					

Campos Variáveis das Ações de Programação Financeira

Inscrição

<input type="checkbox"/>	Campo	Tipo de Dado	Rótulo do campo
<input type="button" value="Incluir"/> <input type="button" value="Alterar Selecionados"/> <input type="button" value="Copiar Selecionados"/> <input type="button" value="Excluir Selecionados"/>			

Classificação

<input type="checkbox"/>	Campo	Tipo de Classificação	Máscara	Rótulo do campo
<input type="button" value="Confirmar"/> <input type="button" value="Descartar"/>				

SIAFI - Sistema Integrado de Administração Financeira do Governo Federal

Alterar Situação de PF - Aba Configuração de Campos

Nesse formulário, o conteúdo de um registro da tabela "Situação de PF" fica disponível para você digitar as alterações desejadas.

A alteração de registros é restrita aos usuários responsáveis pela administração das tabelas.

Esse formulário possui cinco abas: "Dados Básicos", "Indicadores", "Parâmetros de Contabilização", "Configuração de Contas" e "Configuração de Campos".

Nesse momento você está na aba "Configuração de Campos". Após preencher os campos dessa aba, você tem as seguintes opções:

1. Mudar para outra aba, para alterar os campos que a compõem;
2. Clicar no botão "Confirmar Alteração" para concluir a alteração.

Campos

Regras de formatação utilizadas na Situação de PF - Tabela contendo o resumo das regras de formatação definidas na aba "Parâmetros de Contabilização", composta pelas colunas descritas a seguir.

Tipo de evento: Evento - campo contendo os Evento e Tipos de Eventos definidos na aba Parâmetros de Contabilização, para os quais serão definidos de quais Campos Variáveis a Situação vai composta.

Inscrição 1 - exibe a associação da Regra de Formatação que define os tipos de dados que comporão o campo "Inscrição 1" da linha de evento definida conforme o Tipo de Evento que tenha sido associado na aba Parâmetros de Contabilização.

Inscrição 2 - exibe a associação da Regra de Formatação que define os tipos de dados que comporão o campo "Inscrição 2" da linha de evento definida conforme o Tipo de Evento que tenha sido associado na aba Parâmetros de Contabilização.

Classificação Contábil 1 - Regra de Formatação definida para o preenchimento do campo "Classificação Contábil 1" da linha de evento, conforme definido na aba "Parâmetros de Contabilização".

Classificação Contábil 2 - Regra de Formatação definida para o preenchimento do campo "Classificação Contábil 2" da linha de evento, conforme definido na aba "Parâmetros de Contabilização".

Classificação Orçamentária 1 - Regra de Formatação definida para o preenchimento do campo "Classificação Orçamentária 1" da linha de evento, conforme definido na aba "Parâmetros de Contabilização".

Classificação Orçamentária 2 - Regra de Formatação definida para o preenchimento do campo "Classificação Orçamentária 2" da linha de evento, conforme definido na aba "Parâmetros de Contabilização".

Campos Variáveis das Ações de Programação Financeira - esta seção apresenta, para cada Ação de Programação Financeira informada na aba Dados Básicos, um bloco de campos que contém duas tabelas onde são definidas as associações entre os campos variáveis de Inscrição e os de Classificação e os respectivos tipos de dados a serem informados quando a Situação de PF for utilizada, conforme sejam exigidos pelas Regras de Formatação dos Tipos de Eventos informados para a Situação de PF.

Cada bloco de campos conterá os campos e informações a seguir:

Inscrição - tabela onde são informados os tipos de dados dos campos variáveis de Inscrição exigidos pela Regra de Formatação associada aos Eventos informados para a Situação, que contém os seguintes campos:

[Nome da Aba] - exibe o nome da aba do Documento Hábil para a qual serão definidos os campos variáveis.

Caixa de Marcação - Assinale as linhas da tabela a serem submetidas às operações "Alterar", "Copiar" ou "Limpar".

Campo - Campo variável que terá o tipo de dado definido para a Situação na respectiva aba ou seção de Acréscimo.

Para cada aba podem ser informados Tipos de Dados para os campos variáveis Inscrição A, Inscrição B, Inscrição C e Inscrição D.

Tipo de Dado - Selecione o tipo de dado associado ao campo variável para essa Situação.

Rótulo do campo - Informe um texto de livre digitação a ser usado como rótulo do campo variável, o qual é apresentado junto ao campo variável apresentado quando a Situação for utilizada.

Classificação - Tabela que define os campos variáveis da aba a serem usados no preenchimento dos campos "Classificação n" da linha de evento. Essa tabela compõe-se das colunas descritas a seguir.

[Nome da Aba] - exibe o nome da aba do Documento Hábil para a qual serão definidos os campos variáveis.

Caixa de Marcação - Assinale as linhas da tabela a serem submetidas às operações "Alterar", "Copiar" ou "Limpar".

Campo - Informe o campo variável que terá o tipo de dado definido para essa Situação. Pode ser: "Classificação A", "Classificação B", "Classificação C", "Classificação D", "Classificação E", "Classificação F".

Tipo de Classificação - Selecione o tipo de classificação associado ao campo variável para essa Situação. O tipo de classificação pode ser Contábil, Orçamentária de Despesa ou Orçamentária de Receita.

Máscara - Informe a máscara para restrição da conta contábil a ser preenchida, associada ao campo variável para essa Situação.

Rótulo do campo - Informe um texto de livre digitação a ser usado como rótulo do campo variável.

Botões

Confirmar Alteração - Clique nesse botão para alterar o conteúdo desse registro.

Retornar - Clique nesse botão para retornar à consulta.

Próximas Telas

- [Alterar Situação de PF - Aba Configuração de Contas](#)
- [Alterar Situação de PF - Aba Dados Básicos](#)
- [Alterar Situação de PF - Aba Indicadores](#)
- [Alterar Situação de PF - Aba Parâmetros de Contabilização](#)
- [Justificar Alteração](#)

1.3.2 - Alterar Situação de PF - Aba Configuração de Contas



Alterar Situação de PF - Aba Configuração de Campos

Nesse formulário o conteúdo de um registro da tabela "Situação de PF" fica disponível para você digitar as alterações desejadas.

A alteração de registros é restrita aos usuários responsáveis pela administração das tabelas.

Ele possui cinco abas: "Dados Básicos", "Indicadores", "Parâmetros de Contabilização", "Configuração de Contas" e "Configuração de Campos".

Nesse momento você está na aba "Configuração de Contas". Após preencher os campos dessa aba, você tem as seguintes opções:

1. Mudar para outra aba, para alterar os campos que a compõem;
2. Clicar no botão "Confirmar Alteração" para concluir a alteração.

Campos

Configuração das Contas Contábeis - Tabela contendo a configuração das contas contábeis que serão usadas para o registro da Programação Financeira gerada por meio da Situação de PF atual, composta pelas colunas descritas a seguir.

Ação de Programação Financeira - Ação de PF à qual a Conta Contábil está associada e que tenha sido configurada na aba Dados Básicos.

Tipo de Descentralização - Informa o tipo de descentralização atribuído pela Ação de PF à Situação.

Conta Contábil - Informa a Conta Contábil que está associada à Ação de Programação Financeira e ao Tipo de Descentralização atribuídos à Situação.

Tipo de Conta Corrente - Tipo da conta corrente permitido para a Conta Contábil informada para o Tipo de Descentralização atribuído à Ação de Programação Financeira.

Botões

Confirmar Alteração - Clique nesse botão para alterar o conteúdo desse registro.

Retornar - Clique nesse botão para retornar à consulta.

Próximas Telas

[Alterar Situação de PF - Aba Configuração de Campos](#)

[Alterar Situação de PF - Aba Dados Básicos](#)

[Alterar Situação de PF - Aba Indicadores](#)

[Alterar Situação de PF - Aba Parâmetros de Contabilização](#)

[Justificar Alteração](#)

1.3.3 - Alterar Situação de PF - Aba Dados Básicos



SIAFI ANDRE Código da UG: 090001 Sistema: SIAFI2013TI Exercício: 2013 | Versão 2.2.1.1623.223 Sair

Comunica Configurar Acesso Adicionar Favoritos

Consultar Situação de PF - CONSITPF: Alterar Capturar Ajuda

Dados Básicos Indicadores Parâmetros de Contabilização Configuração das Contas Configuração de Campos

* Código: ALE015 * Título: FNS - TESTE - SITUAÇÃO PF TESTE

* Descrição: fns - teste - situação pf teste

* Tipo da Situação: TSPFBHE - TIPO DE SITUAÇÃO PARA PROGRAMAÇÃO FINANCEIRA BHE Estado: Ativo

* Ações de Programação Financeira

Tipos de ações PF: Grupo Remanejamento

Tipos de ações PF selecionadas para situação: Cancelamento de Liberação e Transferência, Devolução de Recurso Financeiro, Grupo Programação Direta, Grupo Programação Financeira, Remanejamento Direto, Transferência de Recurso Financeiro

Confirmar Alteração Retornar

SIAFI - Sistema Integrado de Administração Financeira do Governo Federal

Alterar Situação de PF - Aba Dados Básicos

Nesse formulário, o conteúdo de um registro da tabela "Situação PF" fica disponível para você digitar as alterações desejadas.

A alteração de registros é restrita aos usuários responsáveis pela administração das tabelas.

Esse formulário possui as seguintes abas: "Dados Básicos", "Indicadores", "Parâmetros de Contabilização", "Configuração de Contas" e "Configuração de Campos".

Nesse momento você está na aba "Dados Básicos". Após alterar os campos dessa aba, você tem as seguintes opções:

1. Mudar para outra aba, para alterar os campos que a compõem;

2. Clicar no botão "Confirmar Alteração" para concluir a alteração.

Campos

Código - Código da Situação.

Título - Título da Situação de PF.

Descrição - Descrição da Situação de PF.

Tipo da Situação - Código e título do tipo de Situação de PF que define os parâmetros de contabilização dessa Situação de PF.

Estado - Estado em que se encontra essa situação. Pode ser um destes: "Ativo", "Inativo". Uma Situação de PF no estado inativo não pode ser usada para definição de novos itens.

Quando a Situação de PF estiver em estado Inativa, não será possível fazer uso desta Versão da Situação de PF para registrar novos itens, mas será possível executar qualquer operação em itens que já possuam a Versão da Situação que está inativa.

Quando a Situação de PF estiver em estado Excluída, o usuário não conseguirá fazer uso desta Versão da Situação para registrar novos itens, e não conseguirá executar qualquer operação que envolva contabilização nos itens que já contenham esta Versão.

Ações de Programação Financeira - Indica as Ações de Programação Financeira em que a Situação de PF poderá ser usada.

São possíveis as seguintes ações de Programação Financeira:

1. Grupo Programação Financeira;
2. Grupo Programação Direta;
3. Grupo Remanejamento;
4. Transferência de Recurso Financeiro;
5. Devolução de Recurso Financeiro;
6. Cancelamento de Liberação e Transferência;
7. Remanejamento Direto.

Botões

Confirmar Alteração - Clique nesse botão para prosseguir com a alteração proposta.

Retornar - Clique nesse botão para desistir da alteração e retornar ao detalhamento.

Próximas Telas

[Alterar Situação de PF - Aba Configuração de Campos](#)

[Alterar Situação de PF - Aba Configuração de Contas](#)

[Alterar Situação de PF - Aba Indicadores](#)

[Alterar Situação de PF - Aba Parâmetros de Contabilização](#)

[Justificar Alteração](#)

1.3.4 - Alterar Situação de PF - Aba Indicadores



Sistema: SIAFI2012T1 Exercício: 2012 | Versão: 2.0.7.754.142 Sair

FAIRUS MANFROI
Código da UG: 090001

Última atualização: 13/01/2012 às 16:53

Comunica Configurar Acesso Adicionar Favoritos

Consultar Situação de PF - CONSITPF: Alterar Capturar Ajuda

Dados Básicos **Indicadores** Parâmetros de Contabilização Configuração das Contas Configuração de Campos

* Código de Recurso
0 - Limite de Saque sem Controle de Empenho

Preenchimento padrão dos campos fixos de PF

Fonte de recurso:
8888888888

Categoria do gasto:
A

Vinculação de pagamentos:
400

Confirmar Alteração Retornar

SIAFI - Sistema Integrado de Administração Financeira do Governo Federal

Alterar Situação PF - Aba Indicadores

Nesse formulário o conteúdo de um registro da tabela "Situação PF" fica disponível para você digitar as alterações desejadas.

A alteração de registros é restrita aos usuários responsáveis pela administração das tabelas.

O formulário possui as seguintes abas: "Dados Básicos", "Indicadores", "Parâmetros de Contabilização", "Configuração de Contas" e "Configuração de Campos".

Nesse momento você está na aba "Indicadores". Após alterar os campos dessa aba, você tem as seguintes opções:

1. Mudar para outra aba, para alterar os campos que a compõem;
2. Clicar no botão "Confirmar Alteração" para concluir a alteração.

Campos

Recurso - Selecione o código do tipo de recurso da Situação de PF.

Fonte de Recurso - Identifica a fonte dos recursos orçamentários da Situação de PF.

Categoria de Gasto - Identifica a Categoria de Gasto relacionada a um Grupo de Despesa, sendo um agregador de elementos de despesa com as mesmas características quanto ao objeto de gasto.

Vinculação de Pagamentos - Código e descrição do atributo utilizado para vincular um pagamento a uma determinada despesa para a Situação de PF.

Botões

Confirmar Alteração - Clique nesse botão para ir para alterar o conteúdo desse registro.

Retornar - Clique nesse botão para retornar à consulta.

Próximas Telas

[Alterar Situação de PF - Aba Configuração de Campos](#)



[Alterar Situação de PF - Aba Configuração de Contas](#)


[Alterar Situação de PF - Aba Dados Básicos](#)

[Alterar Situação de PF - Aba Parâmetros de Contabilização](#)

[Justificar Alteração](#)

1.3.5 - Justificar Alteração

 **Alteração Tipo de Evento**



Advertência
 (AT0040) *Deseja realmente alterar?*

***Motivo**

Confirmar
Retornar

Justificar Alteração

Neste formulário você informa o motivo da Alteração de um registro. O preenchimento do motivo da alteração é obrigatório para que as alterações realizadas sejam gravadas .

A alteração de registros é restrita aos usuários responsáveis pela manutenção das tabelas.

Campos

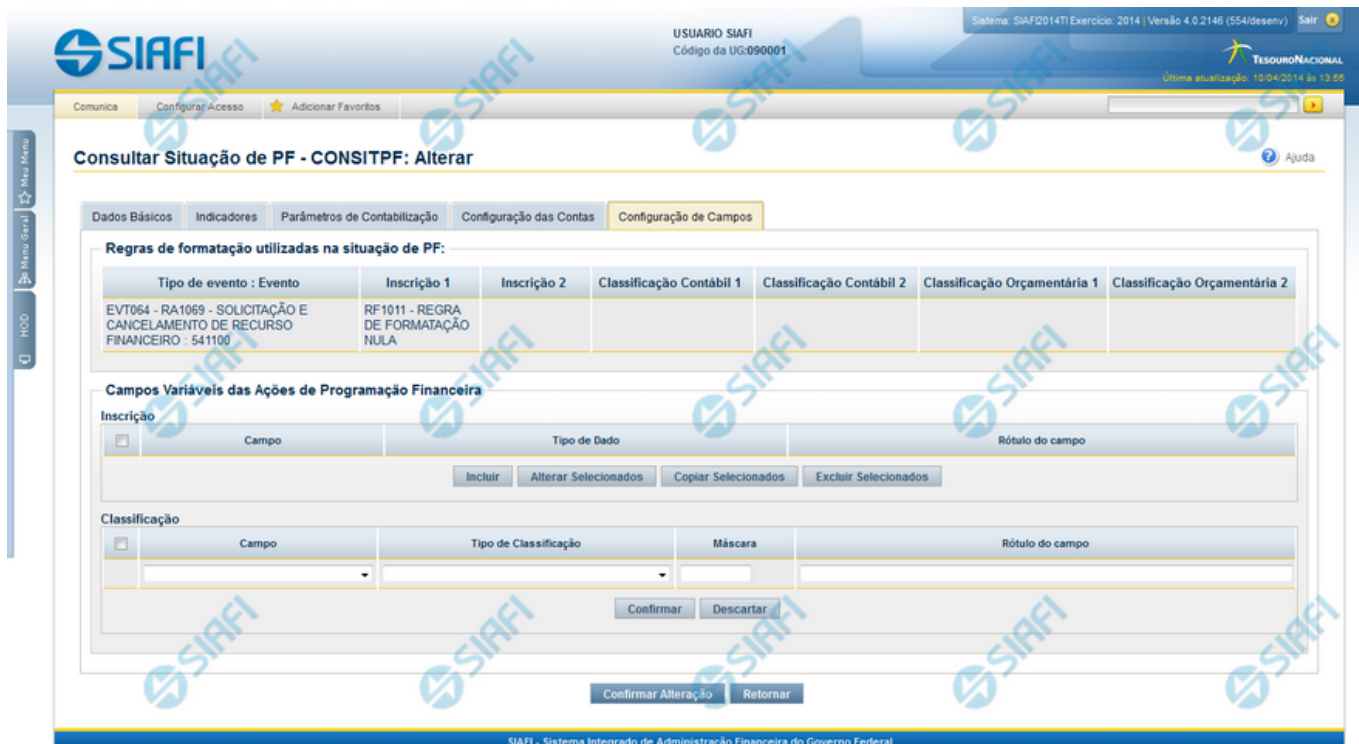
Motivo - Informe o motivo da alteração do registro considerado, contendo, no máximo, 1.024 caracteres.

Botões

Confirmar - Clique nesse botão para concluir a alteração proposta e gravar os dados alterados.

Retornar - Clique nesse botão para desistir da alteração.

1.4 - Alterar Situação de PF - Aba Configuração de Campos



SIAFI USUARIO SIAFI Código da UG:090001 Sistema: SIAF2014TI Exercício: 2014 | Versão 4.0.2146 (554)desenv | Sair

Comunica Configurar Acesso Adicionar Favoritos

Consultar Situação de PF - CONSITPF: Alterar Ajuda

Dados Básicos Indicadores Parâmetros de Contabilização Configuração das Contas **Configuração de Campos**

Regras de formatação utilizadas na situação de PF:

Tipo de evento : Evento	Inscrição 1	Inscrição 2	Classificação Contábil 1	Classificação Contábil 2	Classificação Orçamentária 1	Classificação Orçamentária 2
EVT064 - RA1069 - SOLICITAÇÃO E CANCELAMENTO DE RECURSO FINANCEIRO - 541100	RF1011 - REGRA DE FORMATAÇÃO NULA					

Campos Variáveis das Ações de Programação Financeira

Inscrição

<input type="checkbox"/>	Campo	Tipo de Dado	Rótulo do campo
<input type="button" value="Incluir"/> <input type="button" value="Alterar Selecionados"/> <input type="button" value="Copiar Selecionados"/> <input type="button" value="Excluir Selecionados"/>			

Classificação

<input type="checkbox"/>	Campo	Tipo de Classificação	Máscara	Rótulo do campo
<input type="button" value="Confirmar"/> <input type="button" value="Descartar"/>				

SIAFI - Sistema Integrado de Administração Financeira do Governo Federal

Alterar Situação de PF - Aba Configuração de Campos

Nesse formulário, o conteúdo de um registro da tabela "Situação de PF" fica disponível para você digitar as alterações desejadas.

A alteração de registros é restrita aos usuários responsáveis pela administração das tabelas.

Esse formulário possui cinco abas: "Dados Básicos", "Indicadores", "Parâmetros de Contabilização", "Configuração de Contas" e "Configuração de Campos".

Nesse momento você está na aba "Configuração de Campos". Após preencher os campos dessa aba, você tem as seguintes opções:

1. Mudar para outra aba, para alterar os campos que a compõem;
2. Clicar no botão "Confirmar Alteração" para concluir a alteração.

Campos

Regras de formatação utilizadas na Situação de PF - Tabela contendo o resumo das regras de formatação definidas na aba "Parâmetros de Contabilização", composta pelas colunas descritas a seguir.

Tipo de evento: Evento - campo contendo os Evento e Tipos de Eventos definidos na aba Parâmetros de Contabilização, para os quais serão definidos de quais Campos Variáveis a Situação vai composta.

Inscrição 1 - exibe a associação da Regra de Formatação que define os tipos de dados que comporão o campo "Inscrição 1" da linha de evento definida conforme o Tipo de Evento que tenha sido associado na aba Parâmetros de Contabilização.

Inscrição 2 - exibe a associação da Regra de Formatação que define os tipos de dados que comporão o campo "Inscrição 2" da linha de evento definida conforme o Tipo de Evento que tenha sido associado na aba Parâmetros de Contabilização.

Classificação Contábil 1 - Regra de Formatação definida para o preenchimento do campo "Classificação Contábil 1" da linha de evento, conforme definido na aba "Parâmetros de Contabilização".

Classificação Contábil 2 - Regra de Formatação definida para o preenchimento do campo "Classificação Contábil 2" da linha de evento, conforme definido na aba "Parâmetros de Contabilização".

Classificação Orçamentária 1 - Regra de Formatação definida para o preenchimento do campo "Classificação Orçamentária 1" da linha de evento, conforme definido na aba "Parâmetros de Contabilização".

Classificação Orçamentária 2 - Regra de Formatação definida para o preenchimento do campo "Classificação Orçamentária 2" da linha de evento, conforme definido na aba "Parâmetros de Contabilização".

Campos Variáveis das Ações de Programação Financeira - esta seção apresenta, para cada Ação de Programação Financeira informada na aba Dados Básicos, um bloco de campos que contém duas tabelas onde são definidas as associações entre os campos variáveis de Inscrição e os de Classificação e os respectivos tipos de dados a serem informados quando a Situação de PF for utilizada, conforme sejam exigidos pelas Regras de Formatação dos Tipos de Eventos informados para a Situação de PF.

Cada bloco de campos conterá os campos e informações a seguir:

Inscrição - tabela onde são informados os tipos de dados dos campos variáveis de Inscrição exigidos pela Regra de Formatação associada aos Eventos informados para a Situação, que contém os seguintes campos:

[Nome da Aba] - exibe o nome da aba do Documento Hábil para a qual serão definidos os campos variáveis.

Caixa de Marcação - Assinale as linhas da tabela a serem submetidas às operações "Alterar", "Copiar" ou "Limpar".

Campo - Campo variável que terá o tipo de dado definido para a Situação na respectiva aba ou seção de Acréscimo.

Para cada aba podem ser informados Tipos de Dados para os campos variáveis Inscrição A, Inscrição B, Inscrição C e Inscrição D.

Tipo de Dado - Selecione o tipo de dado associado ao campo variável para essa Situação.

Rótulo do campo - Informe um texto de livre digitação a ser usado como rótulo do campo variável, o qual é apresentado junto ao campo variável apresentado quando a Situação for utilizada.

Classificação - Tabela que define os campos variáveis da aba a serem usados no preenchimento dos campos "Classificação n" da linha de evento. Essa tabela compõe-se das colunas descritas a seguir.

[Nome da Aba] - exibe o nome da aba do Documento Hábil para a qual serão definidos os campos variáveis.

Caixa de Marcação - Assinale as linhas da tabela a serem submetidas às operações "Alterar", "Copiar" ou "Limpar".

Campo - Informe o campo variável que terá o tipo de dado definido para essa Situação. Pode ser: "Classificação A", "Classificação B", "Classificação C", "Classificação D", "Classificação E", "Classificação F".

Tipo de Classificação - Selecione o tipo de classificação associado ao campo variável para essa Situação. O tipo de classificação pode ser Contábil, Orçamentária de Despesa ou Orçamentária de Receita.

Máscara - Informe a máscara para restrição da conta contábil a ser preenchida, associada ao campo variável para essa Situação.

Rótulo do campo - Informe um texto de livre digitação a ser usado como rótulo do campo variável.

Botões

Confirmar Alteração - Clique nesse botão para alterar o conteúdo desse registro.

Retornar - Clique nesse botão para retornar à consulta.

Próximas Telas

- [Alterar Situação de PF - Aba Configuração de Contas](#)
- [Alterar Situação de PF - Aba Dados Básicos](#)
- [Alterar Situação de PF - Aba Indicadores](#)
- [Alterar Situação de PF - Aba Parâmetros de Contabilização](#)
- [Justificar Alteração](#)

1.4.1 - Alterar Situação de PF - Aba Configuração de Contas



A imagem mostra a interface do sistema SIAFI. No topo, há o logotipo do SIAFI e o nome do usuário FAIRUS MANFROI com o código da UG: 090001. À direita, indica-se o sistema SIAFI2012T1, exercício 2012, versão 2.0.7.754.142, com um botão 'Sair'. Abaixo disso, o logotipo do Tesouro Nacional e a data da última atualização: 13/01/2012 às 16:53.

O menu de navegação superior contém 'Comunica', 'Configurar Acesso' e 'Adicionar Favoritos'. O título principal da página é 'Consultar Situação de PF - CONSITPF: Alterar', com botões para 'Capturar' e 'Ajuda'.

Existem cinco abas: 'Dados Básicos', 'Indicadores', 'Parâmetros de Contabilização', 'Configuração das Contas' (destacada) e 'Configuração de Campos'. A aba 'Configuração das Contas' contém o seguinte formulário:

Configuração das Contas Contábeis:

<input type="checkbox"/>	Ação de Programação Financeira	Tipo de Descentralização	Conta Contábil	Tipo de Conta Corrente
<input type="button" value="Incluir"/> <input type="button" value="Alterar Selecionados"/> <input type="button" value="Copiar Selecionados"/> <input type="button" value="Excluir Selecionados"/>				

Na base da aba, há dois botões: 'Confirmar Alteração' e 'Retornar'.

Na barra de rodapé, está escrito: SIAFI - Sistema Integrado de Administração Financeira do Governo Federal.

Alterar Situação de PF - Aba Configuração de Campos

Nesse formulário o conteúdo de um registro da tabela "Situação de PF" fica disponível para você digitar as alterações desejadas.

A alteração de registros é restrita aos usuários responsáveis pela administração das tabelas.

Ele possui cinco abas: "Dados Básicos", "Indicadores", "Parâmetros de Contabilização", "Configuração de Contas" e "Configuração de Campos".

Nesse momento você está na aba "Configuração de Contas". Após preencher os campos dessa aba, você tem as seguintes opções:

1. Mudar para outra aba, para alterar os campos que a compõem;
2. Clicar no botão "Confirmar Alteração" para concluir a alteração.

Campos

Configuração das Contas Contábeis - Tabela contendo a configuração das contas contábeis que serão usadas para o registro da Programação Financeira gerada por meio da Situação de PF atual, composta pelas colunas descritas a seguir.

Ação de Programação Financeira - Ação de PF à qual a Conta Contábil está associada e que tenha sido configurada na aba Dados Básicos.

Tipo de Descentralização - Informa o tipo de descentralização atribuído pela Ação de PF à Situação.

Conta Contábil - Informa a Conta Contábil que está associada à Ação de Programação Financeira e ao Tipo de Descentralização atribuídos à Situação.

Tipo de Conta Corrente - Tipo da conta corrente permitido para a Conta Contábil informada para o Tipo de Descentralização atribuído à Ação de Programação Financeira.

Botões

Confirmar Alteração - Clique nesse botão para alterar o conteúdo desse registro.

Retornar - Clique nesse botão para retornar à consulta.

Próximas Telas

[Alterar Situação de PF - Aba Configuração de Campos](#)

[Alterar Situação de PF - Aba Dados Básicos](#)

[Alterar Situação de PF - Aba Indicadores](#)

[Alterar Situação de PF - Aba Parâmetros de Contabilização](#)

[Justificar Alteração](#)

1.4.2 - Alterar Situação de PF - Aba Dados Básicos



SIAFI ANDRE Código da UG: 090001 Sistema: SIAFI2013TI Exercício: 2013 | Versão 2.2.1.1623.223 Sair

Comunica Configurar Acesso Adicionar Favoritos

Consultar Situação de PF - CONSITPF: Alterar Capturar Ajuda

Dados Básicos Indicadores Parâmetros de Contabilização Configuração das Contas Configuração de Campos

* Código: ALE015 * Título: FNS - TESTE - SITUAÇÃO PF TESTE

* Descrição: fns - teste - situação pf teste

* Tipo da Situação: TSPFBHE - TIPO DE SITUAÇÃO PARA PROGRAMAÇÃO FINANCEIRA BHE Estado: Ativo

* Ações de Programação Financeira

Tipos de ações PF: Grupo Remanejamento

Tipos de ações PF selecionadas para situação: Cancelamento de Liberação e Transferência, Devolução de Recurso Financeiro, Grupo Programação Direta, Grupo Programação Financeira, Remanejamento Direto, Transferência de Recurso Financeiro

Confirmar Alteração Retornar

SIAFI - Sistema Integrado de Administração Financeira do Governo Federal

Alterar Situação de PF - Aba Dados Básicos

Nesse formulário, o conteúdo de um registro da tabela "Situação PF" fica disponível para você digitar as alterações desejadas.

A alteração de registros é restrita aos usuários responsáveis pela administração das tabelas.

Esse formulário possui as seguintes abas: "Dados Básicos", "Indicadores", "Parâmetros de Contabilização", "Configuração de Contas" e "Configuração de Campos".

Nesse momento você está na aba "Dados Básicos". Após alterar os campos dessa aba, você tem as seguintes opções:

1. Mudar para outra aba, para alterar os campos que a compõem;

2. Clicar no botão "Confirmar Alteração" para concluir a alteração.

Campos

Código - Código da Situação.

Título - Título da Situação de PF.

Descrição - Descrição da Situação de PF.

Tipo da Situação - Código e título do tipo de Situação de PF que define os parâmetros de contabilização dessa Situação de PF.

Estado - Estado em que se encontra essa situação. Pode ser um destes: "Ativo", "Inativo". Uma Situação de PF no estado inativo não pode ser usada para definição de novos itens.

Quando a Situação de PF estiver em estado Inativa, não será possível fazer uso desta Versão da Situação de PF para registrar novos itens, mas será possível executar qualquer operação em itens que já possuam a Versão da Situação que está inativa.

Quando a Situação de PF estiver em estado Excluída, o usuário não conseguirá fazer uso desta Versão da Situação para registrar novos itens, e não conseguirá executar qualquer operação que envolva contabilização nos itens que já contenham esta Versão.

Ações de Programação Financeira - Indica as Ações de Programação Financeira em que a Situação de PF poderá ser usada.

São possíveis as seguintes ações de Programação Financeira:

1. Grupo Programação Financeira;
2. Grupo Programação Direta;
3. Grupo Remanejamento;
4. Transferência de Recurso Financeiro;
5. Devolução de Recurso Financeiro;
6. Cancelamento de Liberação e Transferência;
7. Remanejamento Direto.

Botões

Confirmar Alteração - Clique nesse botão para prosseguir com a alteração proposta.

Retornar - Clique nesse botão para desistir da alteração e retornar ao detalhamento.

Próximas Telas

[Alterar Situação de PF - Aba Configuração de Campos](#)

[Alterar Situação de PF - Aba Configuração de Contas](#)

[Alterar Situação de PF - Aba Indicadores](#)

[Alterar Situação de PF - Aba Parâmetros de Contabilização](#)

[Justificar Alteração](#)

1.4.3 - Alterar Situação de PF - Aba Indicadores



Sistema: SIAFI2012T1 Exercício: 2012 | Versão: 2.0.7.754.142 Sair

FAIRUS MANFROI
Código da UG: 090001

TESOURO NACIONAL
Última atualização: 13/01/2012 às 16:53

Comunica Configurar Acesso Adicionar Favoritos

Consultar Situação de PF - CONSITPF: Alterar Capturar Ajuda

Dados Básicos **Indicadores** Parâmetros de Contabilização Configuração das Contas Configuração de Campos

* **Código de Recurso**

0 - Limite de Saque sem Controle de Empenho

Preenchimento padrão dos campos fixos de PF

Fonte de recurso:
8888888888

Categoria do gasto:
A

Vinculação de pagamentos:
400

Confirmar Alteração Retornar

SIAFI - Sistema Integrado de Administração Financeira do Governo Federal

Alterar Situação PF - Aba Indicadores

Nesse formulário o conteúdo de um registro da tabela "Situação PF" fica disponível para você digitar as alterações desejadas.

A alteração de registros é restrita aos usuários responsáveis pela administração das tabelas.

O formulário possui as seguintes abas: "Dados Básicos", "Indicadores", "Parâmetros de Contabilização", "Configuração de Contas" e "Configuração de Campos".

Nesse momento você está na aba "Indicadores". Após alterar os campos dessa aba, você tem as seguintes opções:

1. Mudar para outra aba, para alterar os campos que a compõem;
2. Clicar no botão "Confirmar Alteração" para concluir a alteração.

Campos

Recurso - Selecione o código do tipo de recurso da Situação de PF.

Fonte de Recurso - Identifica a fonte dos recursos orçamentários da Situação de PF.

Categoria de Gasto - Identifica a Categoria de Gasto relacionada a um Grupo de Despesa, sendo um agregador de elementos de despesa com as mesmas características quanto ao objeto de gasto.

Vinculação de Pagamentos - Código e descrição do atributo utilizado para vincular um pagamento a uma determinada despesa para a Situação de PF.

Botões

Confirmar Alteração - Clique nesse botão para ir para alterar o conteúdo desse registro.

Retornar - Clique nesse botão para retornar à consulta.

Próximas Telas

[Alterar Situação de PF - Aba Configuração de Campos](#)

[Alterar Situação de PF - Aba Configuração de Contas](#)

[Alterar Situação de PF - Aba Dados Básicos](#)

[Alterar Situação de PF - Aba Parâmetros de Contabilização](#)

[Justificar Alteração](#)

1.4.4 - Alterar Situação de PF - Aba Parâmetros de Contabilização



Alterar Situação de PF - Aba Parâmetros de Contabilização

Nesse formulário, o conteúdo de um registro da tabela "Situação PF" fica disponível para você digitar as alterações desejadas.

A alteração de registros é restrita aos usuários responsáveis pela administração das tabelas.

Ele possui as seguintes abas: "Dados Básicos", "Indicadores", "Parâmetros de Contabilização", "Configuração de Contas" e "Configuração de Campos".

Nesse momento você está na aba "Parâmetros de Contabilização". Após alterar os campos dessa aba, você tem as seguintes opções:

1. Mudar para outra aba, para alterar os campos que a compõem;
2. Clicar no botão "Confirmar Alteração" para concluir a alteração.

Campos

Associação do Tipo Evento com o Evento SIAFI - Tabela das associações, definidas para essa situação, entre Tipo de Evento e Evento do SIAFI, composta pelas colunas descritas a seguir:

Tipo de Evento - Tipo de Evento associado a um Evento do SIAFI, por meio dessa Situação de PF. O Tipo de Evento define, por meio das regras de acionamento, o momento em que vai ser acionado cada evento.

Evento - Evento do SIAFI associado a um Tipo de Evento, por meio dessa situação de PF.

Classificação Contábil 1 - Regra de Formatação definida para o preenchimento do campo "Classificação Contábil 1" da linha de evento, conforme definido na aba "Parâmetros de Contabilização".

Classificação Contábil 2 - Regra de Formatação definida para o preenchimento do campo "Classificação Contábil 2" da linha de evento, conforme definido na aba "Parâmetros de Contabilização".

Classificação Orçamentária 1 - Regra de Formatação definida para o preenchimento do campo "Classificação Orçamentária 1" da linha de evento, conforme definido na aba "Parâmetros de Contabilização".

Classificação Orçamentária 2 - Regra de Formatação definida para o preenchimento do campo "Classificação Orçamentária 2" da linha de evento, conforme definido na aba "Parâmetros de Contabilização".

Botões

Confirmar Alteração - Clique nesse botão para alterar o conteúdo desse registro.

Retornar - Clique nesse botão para retornar à consulta.

Próximas Telas

[Alterar Situação de PF - Aba Configuração de Campos](#)



[Alterar Situação de PF - Aba Configuração de Contas](#)


[Alterar Situação de PF - Aba Dados Básicos](#)

[Alterar Situação de PF - Aba Indicadores](#)

[Justificar Alteração](#)

1.4.5 - Justificar Alteração

 **Alteração Tipo de Evento**



Advertência
 (AT0040) *Deseja realmente alterar?*

***Motivo**

Confirmar
Retornar

Justificar Alteração

Neste formulário você informa o motivo da Alteração de um registro. O preenchimento do motivo da alteração é obrigatório para que as alterações realizadas sejam gravadas .

A alteração de registros é restrita aos usuários responsáveis pela manutenção das tabelas.

Campos

Motivo - Informe o motivo da alteração do registro considerado, contendo, no máximo, 1.024 caracteres.

Botões

Confirmar - Clique nesse botão para concluir a alteração proposta e gravar os dados alterados.

Retornar - Clique nesse botão para desistir da alteração.

1.5 - Alterar Situação de PF - Aba Configuração de Contas



A imagem mostra a interface do sistema SIAFI. No topo, há o logo SIAFI e o nome do usuário FAIRUS MANFROI com o código da UG: 090001. À direita, o sistema é identificado como SIAFI2012TI Exercício: 2012, Versão 2.0.7.754.142, com um botão 'Sair'. Abaixo disso, o logo do Tesouro Nacional e a data da última atualização: 13/01/2012 às 16:53. O menu principal contém 'Comunica', 'Configurar Acesso' e 'Adicionar Favoritos'. O título da página é 'Consultar Situação de PF - CONSITPF: Alterar', com botões para 'Capturar' e 'Ajuda'. O painel de navegação inclui 'Dados Básicos', 'Indicadores', 'Parâmetros de Contabilização', 'Configuração das Contas' (destacado) e 'Configuração de Campos'. O conteúdo principal é o formulário 'Configuração das Contas Contábeis', que possui uma tabela com as seguintes colunas: 'Ação de Programação Financeira', 'Tipo de Descentralização', 'Conta Contábil' e 'Tipo de Conta Corrente'. Abaixo da tabela, há botões para 'Incluir', 'Alterar Selecionados', 'Copiar Selecionados' e 'Excluir Selecionados'. Na base do formulário, estão os botões 'Confirmar Alteração' e 'Retornar'. O rodapé do sistema indica 'SIAFI - Sistema Integrado de Administração Financeira do Governo Federal'.

Alterar Situação de PF - Aba Configuração de Campos

Nesse formulário o conteúdo de um registro da tabela "Situação de PF" fica disponível para você digitar as alterações desejadas.

A alteração de registros é restrita aos usuários responsáveis pela administração das tabelas.

Ele possui cinco abas: "Dados Básicos", "Indicadores", "Parâmetros de Contabilização", "Configuração de Contas" e "Configuração de Campos".

Nesse momento você está na aba "Configuração de Contas". Após preencher os campos dessa aba, você tem as seguintes opções:

1. Mudar para outra aba, para alterar os campos que a compõem;
2. Clicar no botão "Confirmar Alteração" para concluir a alteração.

Campos

Configuração das Contas Contábeis - Tabela contendo a configuração das contas contábeis que serão usadas para o registro da Programação Financeira gerada por meio da Situação de PF atual, composta pelas colunas descritas a seguir.

Ação de Programação Financeira - Ação de PF à qual a Conta Contábil está associada e que tenha sido configurada na aba Dados Básicos.

Tipo de Descentralização - Informa o tipo de descentralização atribuído pela Ação de PF à Situação.

Conta Contábil - Informa a Conta Contábil que está associada à Ação de Programação Financeira e ao Tipo de Descentralização atribuídos à Situação.

Tipo de Conta Corrente - Tipo da conta corrente permitido para a Conta Contábil informada para o Tipo de Descentralização atribuído à Ação de Programação Financeira.

Botões

Confirmar Alteração - Clique nesse botão para alterar o conteúdo desse registro.

Retornar - Clique nesse botão para retornar à consulta.

Próximas Telas

[Alterar Situação de PF - Aba Configuração de Campos](#)

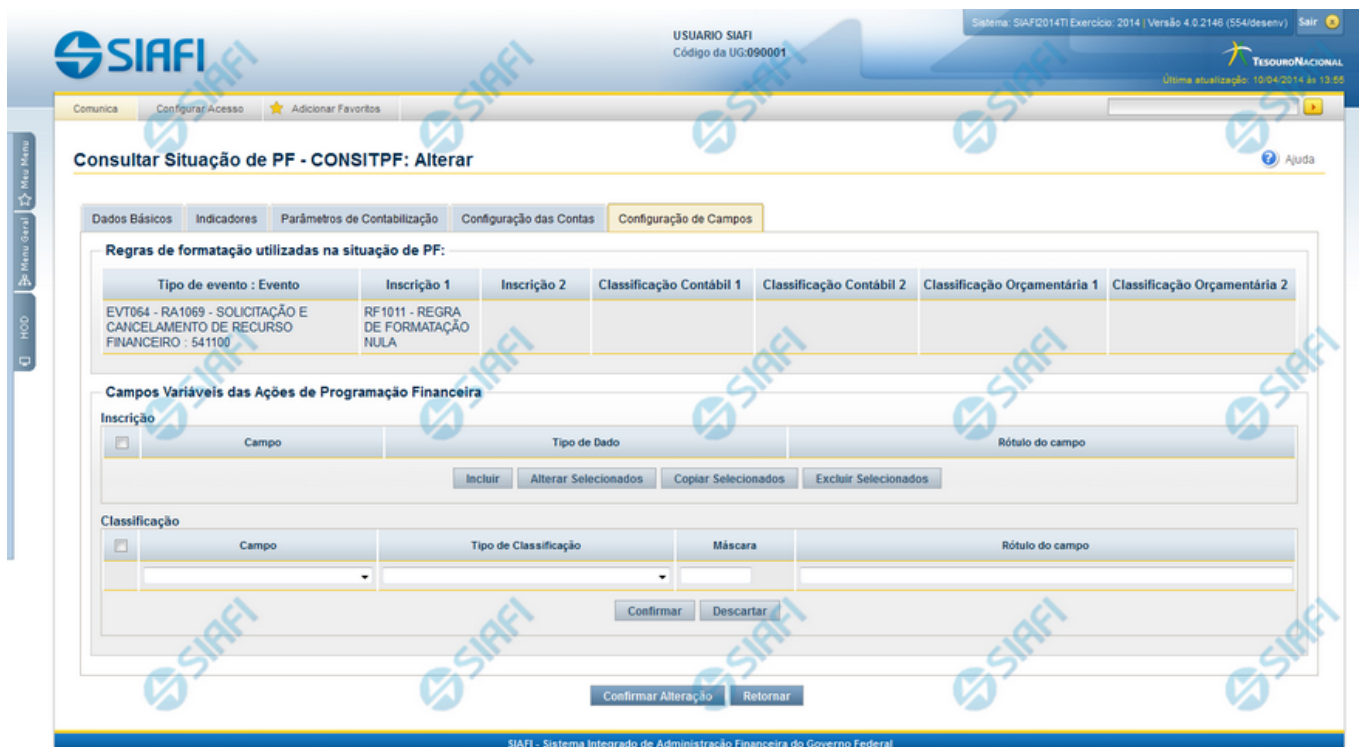
[Alterar Situação de PF - Aba Dados Básicos](#)

[Alterar Situação de PF - Aba Indicadores](#)

[Alterar Situação de PF - Aba Parâmetros de Contabilização](#)

[Justificar Alteração](#)

1.5.1 - Alterar Situação de PF - Aba Configuração de Campos



SIAFI USUARIO SIAFI Código da UG:090001 Sistema: SIAF2014TI Exercício: 2014 | Versão 4.0.2146 (554/desenv) Sair

Comunica Configurar Acesso Adicionar Favoritos

Consultar Situação de PF - CONSITPF: Alterar Ajuda

Dados Básicos Indicadores Parâmetros de Contabilização Configuração das Contas **Configuração de Campos**

Regras de formatação utilizadas na situação de PF:

Tipo de evento : Evento	Inscrição 1	Inscrição 2	Classificação Contábil 1	Classificação Contábil 2	Classificação Orçamentária 1	Classificação Orçamentária 2
EVT064 - RA1069 - SOLICITAÇÃO E CANCELAMENTO DE RECURSO FINANCEIRO : 541100	RF1011 - REGRA DE FORMATAÇÃO NULA					

Campos Variáveis das Ações de Programação Financeira

Inscrição

<input type="checkbox"/>	Campo	Tipo de Dado	Rótulo do campo
<input type="button" value="Incluir"/> <input type="button" value="Alterar Selecionados"/> <input type="button" value="Copiar Selecionados"/> <input type="button" value="Excluir Selecionados"/>			

Classificação

<input type="checkbox"/>	Campo	Tipo de Classificação	Máscara	Rótulo do campo
<input type="button" value="Confirmar"/> <input type="button" value="Descartar"/>				

SIAFI - Sistema Integrado de Administração Financeira do Governo Federal

Alterar Situação de PF - Aba Configuração de Campos

Nesse formulário, o conteúdo de um registro da tabela "Situação de PF" fica disponível para você digitar as alterações desejadas.

A alteração de registros é restrita aos usuários responsáveis pela administração das tabelas.

Esse formulário possui cinco abas: "Dados Básicos", "Indicadores", "Parâmetros de Contabilização", "Configuração de Contas" e "Configuração de Campos".

Nesse momento você está na aba "Configuração de Campos". Após preencher os campos dessa aba, você tem as seguintes opções:

1. Mudar para outra aba, para alterar os campos que a compõem;
2. Clicar no botão "Confirmar Alteração" para concluir a alteração.

Campos

Regras de formatação utilizadas na Situação de PF - Tabela contendo o resumo das regras de formatação definidas na aba "Parâmetros de Contabilização", composta pelas colunas descritas a seguir.

Tipo de evento: Evento - campo contendo os Evento e Tipos de Eventos definidos na aba Parâmetros de Contabilização, para os quais serão definidos de quais Campos Variáveis a Situação vai composta.

Inscrição 1 - exibe a associação da Regra de Formatação que define os tipos de dados que comporão o campo "Inscrição 1" da linha de evento definida conforme o Tipo de Evento que tenha sido associado na aba Parâmetros de Contabilização.

Inscrição 2 - exibe a associação da Regra de Formatação que define os tipos de dados que comporão o campo "Inscrição 2" da linha de evento definida conforme o Tipo de Evento que tenha sido associado na aba Parâmetros de Contabilização.

Classificação Contábil 1 - Regra de Formatação definida para o preenchimento do campo "Classificação Contábil 1" da linha de evento, conforme definido na aba "Parâmetros de Contabilização".

Classificação Contábil 2 - Regra de Formatação definida para o preenchimento do campo "Classificação Contábil 2" da linha de evento, conforme definido na aba "Parâmetros de Contabilização".

Classificação Orçamentária 1 - Regra de Formatação definida para o preenchimento do campo "Classificação Orçamentária 1" da linha de evento, conforme definido na aba "Parâmetros de Contabilização".

Classificação Orçamentária 2 - Regra de Formatação definida para o preenchimento do campo "Classificação Orçamentária 2" da linha de evento, conforme definido na aba "Parâmetros de Contabilização".

Campos Variáveis das Ações de Programação Financeira - esta seção apresenta, para cada Ação de Programação Financeira informada na aba Dados Básicos, um bloco de campos que contém duas tabelas onde são definidas as associações entre os campos variáveis de Inscrição e os de Classificação e os respectivos tipos de dados a serem informados quando a Situação de PF for utilizada, conforme sejam exigidos pelas Regras de Formatação dos Tipos de Eventos informados para a Situação de PF.

Cada bloco de campos conterá os campos e informações a seguir:

Inscrição - tabela onde são informados os tipos de dados dos campos variáveis de Inscrição exigidos pela Regra de Formatação associada aos Eventos informados para a Situação, que contém os seguintes campos:

[Nome da Aba] - exibe o nome da aba do Documento Hábil para a qual serão definidos os campos variáveis.

Caixa de Marcação - Assinale as linhas da tabela a serem submetidas às operações "Alterar", "Copiar" ou "Limpar".

Campo - Campo variável que terá o tipo de dado definido para a Situação na respectiva aba ou seção de Acréscimo.

Para cada aba podem ser informados Tipos de Dados para os campos variáveis Inscrição A, Inscrição B, Inscrição C e Inscrição D.

Tipo de Dado - Selecione o tipo de dado associado ao campo variável para essa Situação.

Rótulo do campo - Informe um texto de livre digitação a ser usado como rótulo do campo variável, o qual é apresentado junto ao campo variável apresentado quando a Situação for utilizada.

Classificação - Tabela que define os campos variáveis da aba a serem usados no preenchimento dos campos "Classificação n" da linha de evento. Essa tabela compõe-se das colunas descritas a seguir.

[Nome da Aba] - exibe o nome da aba do Documento Hábil para a qual serão definidos os campos variáveis.

Caixa de Marcação - Assinale as linhas da tabela a serem submetidas às operações "Alterar", "Copiar" ou "Limpar".

Campo - Informe o campo variável que terá o tipo de dado definido para essa Situação. Pode ser: "Classificação A", "Classificação B", "Classificação C", "Classificação D", "Classificação E", "Classificação F".

Tipo de Classificação - Selecione o tipo de classificação associado ao campo variável para essa Situação. O tipo de classificação pode ser Contábil, Orçamentária de Despesa ou Orçamentária de Receita.

Máscara - Informe a máscara para restrição da conta contábil a ser preenchida, associada ao campo variável para essa Situação.

Rótulo do campo - Informe um texto de livre digitação a ser usado como rótulo do campo variável.

Botões

Confirmar Alteração - Clique nesse botão para alterar o conteúdo desse registro.

Retornar - Clique nesse botão para retornar à consulta.

Próximas Telas

[Alterar Situação de PF - Aba Configuração de Contas](#)

[Alterar Situação de PF - Aba Dados Básicos](#)

[Alterar Situação de PF - Aba Indicadores](#)

[Alterar Situação de PF - Aba Parâmetros de Contabilização](#)

[Justificar Alteração](#)

1.5.1.1 - Alterar Situação de PF - Aba Dados Básicos


SIAFI ANDRE
Código da UG: 090001

Sistema: SIAFI2013TI Exercício: 2013 | Versão: 2.2.1.1623.223 Salr

TESOURO NACIONAL
Última atualização: 20/03/2013 às 11:26

Comunica Configurar Acesso Adicionar Favoritos

Consultar Situação de PF - CONSITPF: Alterar Capturar Ajuda

Dados Básicos Indicadores Parâmetros de Contabilização Configuração das Contas Configuração de Campos

* Código: ALE015 * Título: FNS - TESTE - SITUAÇÃO PF TESTE

* Descrição: fns - teste - situação pf teste

* Tipo da Situação: TSPFBHE - TIPO DE SITUAÇÃO PARA PROGRAMAÇÃO FINANCEIRA BHE Estado: Ativo

* Ações de Programação Financeira

Tipos de ações PF: Grupo Remanejamento

Tipos de ações PF selecionadas para situação:
 Cancelamento de Liberação e Transferência
 Devolução de Recurso Financeiro
 Grupo Programação Direta
 Grupo Programação Financeira
 Remanejamento Direto
 Transferência de Recurso Financeiro

Confirmar Alteração Retornar

SIAFI - Sistema Integrado de Administração Financeira do Governo Federal

Alterar Situação de PF - Aba Dados Básicos

Nesse formulário, o conteúdo de um registro da tabela "Situação PF" fica disponível para você digitar as alterações desejadas.

A alteração de registros é restrita aos usuários responsáveis pela administração das tabelas.

Esse formulário possui as seguintes abas: "Dados Básicos", "Indicadores", "Parâmetros de Contabilização", "Configuração de Contas" e "Configuração de Campos".

Nesse momento você está na aba "Dados Básicos". Após alterar os campos dessa aba, você tem as seguintes opções:

1. Mudar para outra aba, para alterar os campos que a compõem;

2. Clicar no botão "Confirmar Alteração" para concluir a alteração.

Campos

Código - Código da Situação.

Título - Título da Situação de PF.

Descrição - Descrição da Situação de PF.

Tipo da Situação - Código e título do tipo de Situação de PF que define os parâmetros de contabilização dessa Situação de PF.

Estado - Estado em que se encontra essa situação. Pode ser um destes: "Ativo", "Inativo". Uma Situação de PF no estado inativo não pode ser usada para definição de novos itens.

Quando a Situação de PF estiver em estado Inativa, não será possível fazer uso desta Versão da Situação de PF para registrar novos itens, mas será possível executar qualquer operação em itens que já possuam a Versão da Situação que está inativa.

Quando a Situação de PF estiver em estado Excluída, o usuário não conseguirá fazer uso desta Versão da Situação para registrar novos itens, e não conseguirá executar qualquer operação que envolva contabilização nos itens que já contenham esta Versão.

Ações de Programação Financeira - Indica as Ações de Programação Financeira em que a Situação de PF poderá ser usada.

São possíveis as seguintes ações de Programação Financeira:

1. Grupo Programação Financeira;
2. Grupo Programação Direta;
3. Grupo Remanejamento;
4. Transferência de Recurso Financeiro;
5. Devolução de Recurso Financeiro;
6. Cancelamento de Liberação e Transferência;
7. Remanejamento Direto.

Botões

Confirmar Alteração - Clique nesse botão para prosseguir com a alteração proposta.

Retornar - Clique nesse botão para desistir da alteração e retornar ao detalhamento.

Próximas Telas

[Alterar Situação de PF - Aba Configuração de Campos](#)

[Alterar Situação de PF - Aba Configuração de Contas](#)

[Alterar Situação de PF - Aba Indicadores](#)

[Alterar Situação de PF - Aba Parâmetros de Contabilização](#)

[Justificar Alteração](#)

1.5.2 - Alterar Situação de PF - Aba Indicadores



Sistema: SIAFI2012T1 Exercício: 2012 | Versão: 2.0.7.754.142 Sair

FAIRUS MANFROI
Código da UG: 090001

Última atualização: 13/01/2012 às 16:53

Comunica Configurar Acesso Adicionar Favoritos

Consultar Situação de PF - CONSITPF: Alterar Capturar Ajuda

Dados Básicos **Indicadores** Parâmetros de Contabilização Configuração das Contas Configuração de Campos

* Código de Recurso
0 - Limite de Saque sem Controle de Empenho

Preenchimento padrão dos campos fixos de PF

Fonte de recurso:
8888888888

Categoria do gasto:
A

Vinculação de pagamentos:
400

Confirmar Alteração Retornar

SIAFI - Sistema Integrado de Administração Financeira do Governo Federal

Alterar Situação PF - Aba Indicadores

Nesse formulário o conteúdo de um registro da tabela "Situação PF" fica disponível para você digitar as alterações desejadas.

A alteração de registros é restrita aos usuários responsáveis pela administração das tabelas.

O formulário possui as seguintes abas: "Dados Básicos", "Indicadores", "Parâmetros de Contabilização", "Configuração de Contas" e "Configuração de Campos".

Nesse momento você está na aba "Indicadores". Após alterar os campos dessa aba, você tem as seguintes opções:

1. Mudar para outra aba, para alterar os campos que a compõem;
2. Clicar no botão "Confirmar Alteração" para concluir a alteração.

Campos

Recurso - Selecione o código do tipo de recurso da Situação de PF.

Fonte de Recurso - Identifica a fonte dos recursos orçamentários da Situação de PF.

Categoria de Gasto - Identifica a Categoria de Gasto relacionada a um Grupo de Despesa, sendo um agregador de elementos de despesa com as mesmas características quanto ao objeto de gasto.

Vinculação de Pagamentos - Código e descrição do atributo utilizado para vincular um pagamento a uma determinada despesa para a Situação de PF.

Botões

Confirmar Alteração - Clique nesse botão para ir para alterar o conteúdo desse registro.

Retornar - Clique nesse botão para retornar à consulta.

Próximas Telas

[Alterar Situação de PF - Aba Configuração de Campos](#)

[Alterar Situação de PF - Aba Configuração de Contas](#)

[Alterar Situação de PF - Aba Dados Básicos](#)

[Alterar Situação de PF - Aba Parâmetros de Contabilização](#)

[Justificar Alteração](#)

1.5.3 - Alterar Situação de PF - Aba Parâmetros de Contabilização



Alterar Situação de PF - Aba Parâmetros de Contabilização

Nesse formulário, o conteúdo de um registro da tabela "Situação PF" fica disponível para você digitar as alterações desejadas.

A alteração de registros é restrita aos usuários responsáveis pela administração das tabelas.

Ele possui as seguintes abas: "Dados Básicos", "Indicadores", "Parâmetros de Contabilização", "Configuração de Contas" e "Configuração de Campos".

Nesse momento você está na aba "Parâmetros de Contabilização". Após alterar os campos dessa aba, você tem as seguintes opções:

1. Mudar para outra aba, para alterar os campos que a compõem;
2. Clicar no botão "Confirmar Alteração" para concluir a alteração.

Campos

Associação do Tipo Evento com o Evento SIAFI - Tabela das associações, definidas para essa situação, entre Tipo de Evento e Evento do SIAFI, composta pelas colunas descritas a seguir:

Tipo de Evento - Tipo de Evento associado a um Evento do SIAFI, por meio dessa Situação de PF. O Tipo de Evento define, por meio das regras de acionamento, o momento em que vai ser acionado cada evento.

Evento - Evento do SIAFI associado a um Tipo de Evento, por meio dessa situação de PF.

Classificação Contábil 1 - Regra de Formatação definida para o preenchimento do campo "Classificação Contábil 1" da linha de evento, conforme definido na aba "Parâmetros de Contabilização".

Classificação Contábil 2 - Regra de Formatação definida para o preenchimento do campo "Classificação Contábil 2" da linha de evento, conforme definido na aba "Parâmetros de Contabilização".

Classificação Orçamentária 1 - Regra de Formatação definida para o preenchimento do campo "Classificação Orçamentária 1" da linha de evento, conforme definido na aba "Parâmetros de Contabilização".

Classificação Orçamentária 2 - Regra de Formatação definida para o preenchimento do campo "Classificação Orçamentária 2" da linha de evento, conforme definido na aba "Parâmetros de Contabilização".

Botões

Confirmar Alteração - Clique nesse botão para alterar o conteúdo desse registro.

Retornar - Clique nesse botão para retornar à consulta.

Próximas Telas

[Alterar Situação de PF - Aba Configuração de Campos](#)



[Alterar Situação de PF - Aba Configuração de Contas](#)


[Alterar Situação de PF - Aba Dados Básicos](#)

[Alterar Situação de PF - Aba Indicadores](#)

[Justificar Alteração](#)

1.5.4 - Justificar Alteração

 **Alteração Tipo de Evento**



Advertência
 (AT0040) *Deseja realmente alterar?*

***Motivo**

Confirmar
Retornar

Justificar Alteração

Neste formulário você informa o motivo da Alteração de um registro. O preenchimento do motivo da alteração é obrigatório para que as alterações realizadas sejam gravadas .

A alteração de registros é restrita aos usuários responsáveis pela manutenção das tabelas.

Campos



Motivo - Informe o motivo da alteração do registro considerado, contendo, no máximo, 1.024 caracteres.


Botões

Confirmar - Clique nesse botão para concluir a alteração proposta e gravar os dados alterados.

Retornar - Clique nesse botão para desistir da alteração.

1.6 - Justificar Exclusão

 **Exclusão Situação**




Advertência
(AT0097) Antes de exclusão essa entidade, é necessário mapear os impactos que a ação pode causar em Documentos Hábeis que possuam Compromissos pendentes, além de notificar os respectivos usuários. Deseja continuar a exclusão?

***Motivo**

Confirmar
Retornar

Justificar Exclusão

Nesse formulário, você informa o motivo da exclusão de um registro. O preenchimento é obrigatório para que a exclusão seja concluída.

A exclusão de registros é restrita aos usuários responsáveis pela manutenção das tabelas.

A exclusão não elimina fisicamente o registro da tabela, apenas faz uma marca no registro indicando essa condição.

Registros logicamente excluídos podem ser visualizados e reincluídos pelos usuários responsáveis pela manutenção das tabelas.

Campos

Motivo - Informe o motivo da exclusão do registro considerado.

Botões

Confirmar - Clique nesse botão para concluir a exclusão proposta.

Retornar - Clique nesse botão para desistir da exclusão.

1.7 - Histórico



Histórico Documento Hábil

Imprimir Resultado

« « página 1 de 1 » » página

Históricos Encontrados

Versão	Data/Hora	Operação	CPF	Nome
4	10/07/2012 14:58:06	Alteração	96006820978	ALEXANDRE LORENZI VIZONI
3	10/07/2012 14:57:49	Alteração	96006820978	ALEXANDRE LORENZI VIZONI
2	10/07/2012 11:48:48	Alteração	96006820978	ALEXANDRE LORENZI VIZONI
1	10/07/2012 11:48:40	Alteração	96006820978	ALEXANDRE LORENZI VIZONI
0	10/07/2012 11:47:48	Inclusão	96006820978	ALEXANDRE LORENZI VIZONI

« « página 1 de 1 » » página

Retomar

Histórico

Este formulário é apresentado após você acionar o botão *Histórico*, nos detalhes de uma entidade.

A tela apresentada acima retrata o Histórico de uma entidade Documento Hábil. Para cada entidade que você desejar ver o Histórico, a tela exibirá, no mesmo formato, as informações da respectiva entidade.

Cada linha relacionada representa uma operação de inclusão, alteração ou cancelamento registrada para a entidade a que o histórico pertence.

Ao clicar sobre uma das linhas da tabela, o sistema exibe um formulário que contém as informações atualmente existentes na entidade, destacando aqueles itens de dados que, em relação a versão da entidade anteriormente armazenada, sofreram algum tipo de alteração.

Campos

Versão - exibe o número correspondente à versão das informações da entidade cujo histórico está sendo visualizado.

Quando a entidade é registrada pela primeira vez (ao ser criada), o número da versão é zero (0). A cada nova operação registrada, este número é incrementado de uma (1) unidade.

Data/hora - exibe a data e horário em que ocorreu o registro da operação relacionada do histórico.

Operação - informa qual foi a operação realizada e registrada sobre a entidade.

CPF - exibe o número do CPF da pessoa que registrou a operação sobre a entidade.

Nome - exibe o nome da pessoa que registrou a operação sobre a entidade.

Botão

Imprimir Resultado - Clique nesse botão para gerar um documento PDF contendo as informações listadas no histórico, para posterior impressão em papel.

Retornar - Clique nesse botão para fechar o formulário de Histórico.

Próximas Telas

[Detalhar Histórico](#)