



**Sistema Integrado de
Administração Financeira
do Governo Federal**

Manual do Usuário

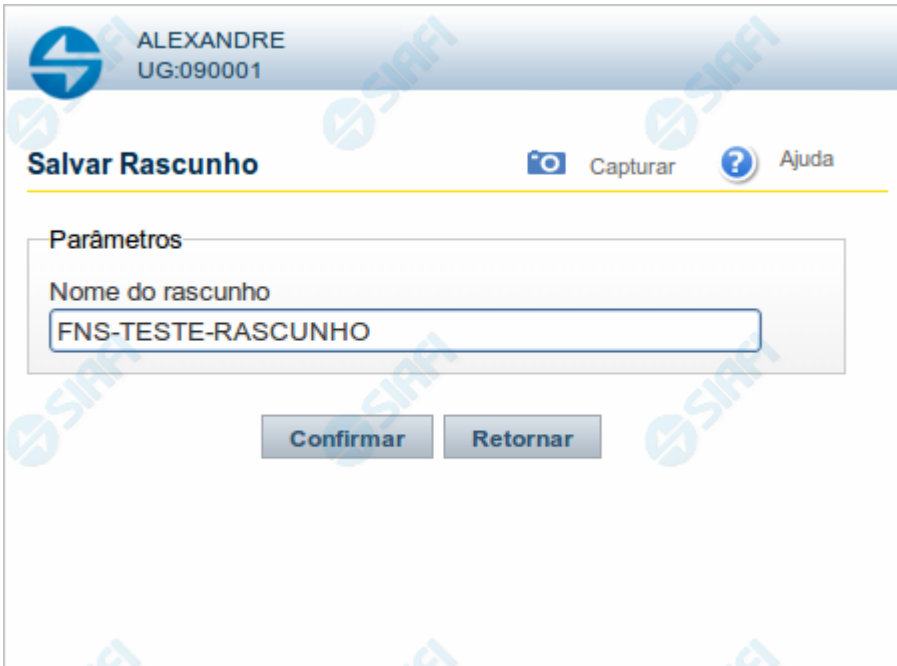
Salvar Rascunho

Data e hora de geração: 31/01/2025 08:56



1 - Salvar Rascunho

3

1 - Salvar Rascunho



ALEXANDRE
UG:090001

Salvar Rascunho  Capturar  Ajuda

Parâmetros

Nome do rascunho
FNS-TESTE-RASCUNHO

Confirmar Retornar

Salvar Rascunho

Após definir um nome para o registro de rascunho, clique no botão "Confirmar", para salvar no formato de rascunho, os dados já preenchidos.

Campos

Nome do Rascunho - Informe um nome para o registro de rascunho, contendo, no máximo, 30 caracteres.

Caso já exista um rascunho armazenado com o mesmo nome informado, o rascunho existente será substituído por este sendo gravado.

Botões

Confirmar - Clique nesse botão para concluir a gravação do registro de rascunho.

Cancelar - Clique nesse botão para desistir de gravar o registro de rascunho.