



**Sistema Integrado de  
Administração Financeira  
do Governo Federal**

## **Manual do Usuário**




**Incluir Situação de PF - Copiar De**


Data e hora de geração: 23/12/2024 13:30

1 - Incluir Situação de PF - Copiar De

3

## 1 - Incluir Situação de PF - Copiar De

 Copiar de
 

 Filtros

**Parâmetros de Pesquisa**

Código:

Termo do Título:

Termo da descrição:

Situações encontradas << < página 3 de 3 > >> página

Código	Título
SPF022	FNS - TESTE - Situação PF 002
SPF023	Situação PF - Teste DEFNS
SPF024	TESTEEEE
SPF030	Teste
STPF10	Situação PF - Teste DEFNS
STPF25	Situação PF - Teste DEFNS
SVER22	SVER22
tes036	FNS - TESTE - Situação PF
testss	teste

### Copiar de Situação de PF

Nesse formulário você consulta a tabela "Situação PF" com o objetivo de buscar um registro cujo conteúdo servirá de base para o preenchimento de um novo registro.

Após preencher os campos de parâmetro, clique no botão "Pesquisar" e, em seguida, clique em um dos campos da lista apresentada para selecionar o registro correspondente.

Se você deixar os campos de parâmetro sem preenchimento, a lista conterà todos os registros da tabela.

No caso de consulta por código, os outros campos de parâmetros serão ignorados, não haverá apresentação de uma lista e a Situação identificada pelo código informado será usada no preenchimento inicial do novo registro.

### Campos de Parâmetros

**Filtros** - Bloco constituído pelos campos de parâmetros da consulta, descritos a seguir.

O símbolo "-" antes da palavra "Filtros" indica que o bloco está expandido, exibindo seu conteúdo. Ao ser apresentado o resultado da consulta, esse bloco estará contraído, com o símbolo "+" antes da palavra "Filtros", indicando que seu conteúdo está oculto. Clique no símbolo "+" para expandir o bloco de filtros e visualizar os parâmetros da consulta.

**Código** - Para pesquisar um determinado registro, informe o código correspondente. Caso esse campo seja preenchido, os demais campos de parâmetros serão ignorados pelo sistema.

**Termo do Título** - Para pesquisa textual de título, informe nesse campo um texto que faça parte do título dos registros que você deseja consultar, contendo, no máximo, 80 caracteres.

**Termo da Descrição** - Para pesquisa textual de descrição, informe nesse campo um texto que faça parte da descrição dos registros que você deseja consultar, contendo, no máximo, 80 caracteres.

## Campos de Resultados

**Situações encontradas** - Tabela contendo a lista de registros retornados na consulta, constituída pelas colunas descritas a seguir.

**Código** - Código da Situação. Clique em um código para selecionar o registro correspondente.

**Título** - Título da Situação. Clique em um título para selecionar o registro correspondente.

## Botões

**Pesquisar** - Clique nesse botão para comandar a pesquisa da tabela "Situação", atendendo aos parâmetros que você informou. Caso você não informe nenhum parâmetro, serão apresentados todos os registros da tabela.

**Retornar** - Clique nesse botão para desistir de copiar o conteúdo de um registro.