



**Sistema Integrado de
Administração Financeira
do Governo Federal**

Manual do Usuário

Detalhar Tipo de Documento Hável - Aba Dados Básicos

Data e hora de geração: 08/01/2026 10:14

1 - Detalhar Tipo de Documento Hábil - Aba Dados Básicos	3
1.1 - Alterar Tipo de Documento Hábil	6
1.1.1 - Avaliar Impacto de Alteração de Tipo de Documento Hábil	10
1.1.1.1 - Justificar Alteração	12
1.2 - Avaliar Impacto de Exclusão de Tipo de Documento Hábil	13
1.2.1 - Justificar Exclusão	15
1.3 - Reincluir Tipo de Documento Hábil	17
1.3.1 - Avaliar Impacto de Reinclusão de Tipo de Documento Hábil	21
1.3.1.1 - Justificar Reinclusão	22
1.4 - Histórico	23
1.5 - Justificar Exclusão	25

1 - Detalhar Tipo de Documento Hábil - Aba Dados Básicos



SIAFI USR ESP ANDRE Código da UG:090001 Sistema: SIAFI2014TI Exercício: 2014 | Versão 4.0.2131 (541/desenv) Sair

Comunica Configurar Acesso Adicionar Favoritos

Consultar Tipo de Documento Hábil - CONTIPDH: Detalhar Ajuda

Dados Básicos Dependências

Tipo: 00
Título: TESTE
Descrição: teste
Empenho para Suprimento de Fundos: Proibido para compromisso de líquido
Natureza: Pagamento
Estado: Ativo
Exige documento de origem: Não
Exige homologação: Não
Exige ateste: Não
Permite fase em liquidação: Não
Credor Obrigatório: Não
Tipo de Registro: Documento
Sistema de Origem:
 CPR

Abas	Apresentação Padrão	Obrigatório
Compensação	<input checked="" type="checkbox"/>	<input type="checkbox"/>
Crédito	<input checked="" type="checkbox"/>	<input type="checkbox"/>
Dedução	<input checked="" type="checkbox"/>	<input type="checkbox"/>
Despesa a Anular	<input checked="" type="checkbox"/>	<input type="checkbox"/>
Encargo	<input checked="" type="checkbox"/>	<input type="checkbox"/>
Outros Lançamentos	<input checked="" type="checkbox"/>	<input type="checkbox"/>
Principal com Orçamento	<input checked="" type="checkbox"/>	<input type="checkbox"/>
Principal sem Orçamento	<input checked="" type="checkbox"/>	<input type="checkbox"/>
Variação Patrimonial	<input checked="" type="checkbox"/>	<input type="checkbox"/>

Incluído por FULANO DE TAL | CPF 12345678901 | UG 90001 | Data 02/04/2014 11:55:28

Alterar Excluir Histórico Imprimir Retornar

SIAFI - Sistema Integrado de Administração Financeira do Governo Federal

Detalhar Tipo de Documento Hábil - Aba Dados Básicos

Nesse formulário, você visualiza em detalhe um registro da tabela "Tipo de Documento Hábil". Esse formulário possui duas abas: "Dados Básicos" e "Dependências".

Nesse momento você está na aba "Dados Básicos" e tem as seguintes opções:

1. Mudar para a aba "Dependências", para visualizar seus dados;
2. Visualizar o histórico das operações efetuadas sobre o registro.

3. Solicitar a formatação de um arquivo para impressão desse registro;
4. Retornar à consulta.

Adicionalmente, se você for um usuário responsável pela manutenção da tabela, estarão disponíveis as seguintes opções:

4. Entrar no modo de edição para alterar o conteúdo do registro;
5. Excluir o registro;
6. Reincluir o registro, caso ele esteja excluído;

Campos

Tipo - Código do Tipo de Documento Hábil.

Título - Título do Tipo de Documento Hábil.

Descrição - Descrição do Tipo de Documento Hábil.

Empenho para Suprimento de Fundos - Condição de uso de empenho para suprimento de fundos, para esse Tipo de Documento Hábil. Pode ser uma destas: "Obrigatório para compromisso de líquido", "Proibido para compromisso de líquido". Esse campo é apresentado somente quando a Apresentação Padrão contiver o valor "Principal com Orçamento".

Natureza - Natureza da operação, determinada por esse Tipo de Documento Hábil. Pode ser uma destas: "Pagamento", "Recebimento".

Estado - Estado em que se encontra esse Tipo de Documento Hábil. Pode ser um destes: "Ativo", "Inativo".

Exige documento de origem - Campo do tipo "Sim"/"Não": "Sim", caso esse Tipo de Documento Hábil exija que o Documento Hábil contenha a identificação do documento a partir do qual ele foi gerado. "Não", caso contrário.

Exige homologação - Campo do tipo "Sim"/"Não": "Sim", caso esse Tipo de Documento Hábil exija que a homologação do Documento Hábil seja feita antes da realização dos seus compromissos. "Não", caso contrário.

Exige ateste - Campo do tipo "Sim"/"Não": "Sim", caso esse Tipo de Documento Hábil exija que o Documento Hábil contenha a data de ateste para poder ser pago. "Não", caso contrário.

Permite fase em Liquidação - Campo do tipo "Sim"/"Não": "Sim", caso esse Tipo de Documento Hábil permita que os itens do Documento Hábil tenham controle da fase "em Liquidação". "Não", caso contrário.

Credor Obrigatório - Campo do tipo "Sim"/"Não": "Sim", caso esse Tipo de Documento Hábil exija que o Documento Hábil contenha a identificação do credor. "Não", caso contrário.

Tipo de Registro - Forma como é feita a contabilização do Documento Hábil desse tipo, se por tela ou pelo documento inteiro. Pode ser uma destas: "Tela", "Documento".

Sistema de Origem - Sistemas que geram Documentos Hábeis desse tipo.

Abas / Apresentação Padrão / Obrigatório - Tabela com informações sobre as abas que fazem parte desse Tipo de Documento Hábil. A tabela é composta pelas colunas "Abas", "Apresentação Padrão" e "Obrigatório", descritas a seguir.

Abas - Nome das abas do Documento Hábil.

Apresentação Padrão - Campo do tipo "Sim"/"Não": "Sim" caso essa aba esteja associada a esse Tipo de Documento Hábil. "Não", caso contrário.

Obrigatório - Campo do tipo "Sim"/"Não": "Sim" caso essa aba deva ser preenchida antes do registro de um Documento Hábil desse tipo. "Não", caso contrário. Esse campo é preenchido somente quando o Tipo de Registro for "Documento".

Botões

Imprimir - Clique nesse botão para solicitar a geração de um arquivo do tipo PDF, formatado para impressão do registro.

Retornar - Clique nesse botão para retornar à consulta.

Botões Especiais

Os botões especiais são apresentados somente aos usuários responsáveis pela manutenção da tabela.

Alterar - Clique nesse botão para alterar o conteúdo desse registro.

Excluir - Clique nesse botão para excluir esse registro.

Reincluir - Se esse registro estiver excluído, em vez dos botões "Alterar" e "Excluir" descritos acima, é apresentado o botão "Reincluir". Clique nesse botão para reverter a exclusão.

Histórico - Clique nesse botão para visualizar o histórico das operações efetuadas sobre esse registro.

Próximas Telas

[Alterar Tipo de Documento Hábil](#)

[Avaliar Impacto de Exclusão de Tipo de Documento Hábil](#)

[Reincluir Tipo de Documento Hábil](#)

[Histórico de Tipo de Documento Hábil](#)

[Justificar Exclusão](#)

1.1 - Alterar Tipo de Documento Hável

ANDRE
Código da UG: 201002

Sistema: SIAFI2014TI Exercício: 2014 | Versão 4.0.2145 (553/desenv) [Sair](#)

TESOURO NACIONAL
Última atualização: 08/04/2014 às 07:47

[Comunica](#)
[Configurar Acesso](#)
[Adicionar Favoritos](#)

[Meu Menu](#)
[Menu Geral](#)
[HOD](#)

Consultar Tipo de Documento Hábil - CONTIPDH: Alterar

[Ajuda](#)

*** Tipo:**

RP

*** Título:**

RECIBO DE PAGAMENTO

*** Descrição:**

Recibo de pagamento
Exige ateste, credor e permite Liquidação.

Sistemas:

*** Sistema de Origem:**

CPR
PORTALCONV
SIASG
SVPC
SCDP
SIPES
FINANCEIROCAPESDESENV
SUNAFSystem

*** Exige documento de origem:**

Não

*** Estado:**

Ativo

*** Credor Obrigatório:**

Sim

*** Exige Homologação:**

Não

*** Exige ateste:**

Sim

*** Natureza:**

Pagamento

*** Permite fase em liquidação:**

Sim

*** Tipo de registro:**

Documento

*** Empenho de supr. de fundos:**

Proibido para compromisso de líquido

Abas	* Apresentação Padrão	* Obrigatório
Compensação	<input checked="" type="radio"/> Sim <input type="radio"/> Não	<input type="radio"/> Sim <input checked="" type="radio"/> Não
Crédito	<input checked="" type="radio"/> Sim <input type="radio"/> Não	<input type="radio"/> Sim <input checked="" type="radio"/> Não
Dedução	<input checked="" type="radio"/> Sim <input type="radio"/> Não	<input type="radio"/> Sim <input checked="" type="radio"/> Não
Despesa a Anular	<input checked="" type="radio"/> Sim <input type="radio"/> Não	<input type="radio"/> Sim <input checked="" type="radio"/> Não
Encargo	<input checked="" type="radio"/> Sim <input type="radio"/> Não	<input type="radio"/> Sim <input checked="" type="radio"/> Não
Outros Lançamentos	<input checked="" type="radio"/> Sim <input type="radio"/> Não	<input type="radio"/> Sim <input checked="" type="radio"/> Não
Principal com Orçamento	<input checked="" type="radio"/> Sim <input type="radio"/> Não	<input type="radio"/> Sim <input checked="" type="radio"/> Não
Principal sem Orçamento	<input checked="" type="radio"/> Sim <input type="radio"/> Não	<input type="radio"/> Sim <input checked="" type="radio"/> Não
Varição Patrimonial	<input checked="" type="radio"/> Sim <input type="radio"/> Não	<input type="radio"/> Sim <input checked="" type="radio"/> Não

[Confirmar Alteração](#)
[Retornar](#)

SIAFI - Sistema Integrado de Administração Financeira do Governo Federal

Alterar Tipo de Documento Hábil

Nesse formulário, o conteúdo de um registro da tabela "Tipo de Documento Hábil" fica disponível para você digitar as alterações desejadas.

A alteração de registros é restrita aos usuários responsáveis pela administração das tabelas.

Após alterar os campos do registro, você tem as seguintes opções:

1. Clicar no botão "Confirmar Alteração" para concluir a alteração.

Campos

Tipo - Código do Tipo de Documento Hábil.

Título - Informe o título do Tipo de Documento Hábil, contendo, no máximo, 80 caracteres.

Descrição - Informe a descrição do Tipo de Documento Hábil, contendo, no máximo, 4.096 caracteres, ou mantenha a mesma descrição.

Sistemas / Sistema de Origem - Selecione, a partir dos sistemas apresentados na janela da esquerda (SIAFI, CPR, PortalTV, SIASG etc), aqueles sistemas que geram documentos hábeis do tipo em alteração.

Exige documento de origem - Informe "Sim", caso o Tipo de Documento Hábil exija que o Documento Hábil contenha a identificação do documento a partir do qual ele foi gerado. Informe "Não", caso contrário.

Estado - Selecione o estado em que se encontra o Tipo de Documento Hábil. Pode ser um destes: "Ativo", "Inativo".

Credor Obrigatório - Campo do tipo "Sim"/"Não". Informe "Sim", caso o Tipo de Documento Hábil exija que o Documento Hábil contenha a identificação do credor. Informe "Não", caso contrário.

Exige Homologação - Campo do tipo "Sim"/"Não". Informe "Sim", caso o Tipo de Documento Hábil exija que a homologação do Documento Hábil seja feita antes da realização dos seus compromissos. Informe "Não", caso contrário.

Exige ateste - Campo do tipo "Sim"/"Não". Informe "Sim", caso o Tipo de Documento Hábil exija que o Documento Hábil contenha a data de ateste para poder ser pago. Informe "Não", caso contrário.

Natureza - Selecione a natureza da operação, determinada pelo Tipo de Documento Hábil. Pode ser uma destas: "Pagamento", "Recebimento".

Permite fase em Liquidação - Campo do tipo "Sim"/"Não". Informe "Sim", caso o Tipo de Documento Hábil permita que os itens do Documento Hábil possuam a fase "em Liquidação". Informe "Não", caso contrário.

Tipo de registro - Selecione a forma como é feita a contabilização do Documento Hábil do tipo, se por tela ou pelo documento inteiro, ou mantenha a mesma. Pode ser uma destas: "Tela", "Documento".

Empenho de supr. de fundos - Selecione a condição de uso de empenho para suprimento de fundos, para o Tipo de Documento Hábil. Pode ser uma destas: "Obrigatório para compromisso de líquido", "Proibido para compromisso de líquido". Esse campo é apresentado somente quando a Apresentação Padrão contiver o valor "Principal com Orçamento".

Abas / Apresentação Padrão / Obrigatório - Tabela com informações sobre as abas que fazem parte do Tipo de Documento Hábil. A tabela é composta pelas colunas "Abas", "Apresentação Padrão" e "Obrigatório", descritas a seguir.

Abas - Nome das abas do Documento Hábil.

Apresentação Padrão - Campo do tipo "Sim"/"Não". Informe "Sim", caso essa aba esteja associada ao Tipo de Documento Hábil. Informe "Não", caso contrário.

Obrigatório - Campo do tipo "Sim"/"Não". Informe "Sim" caso essa aba deva ser preenchida antes do registro de um Documento Hábil do tipo em alteração. Informe "Não", caso contrário. Esse campo é preenchido somente quando o Tipo de Registro for "Documento".

Botões



Confirmar Alteração - Clique nesse botão para prosseguir com a alteração proposta.


Retornar - Clique nesse botão para desistir da alteração.

Próximas Telas

[Avaliar Impacto de Alteração de Tipo de Documento Hábil](#)

1.1.1 - Avaliar Impacto de Alteração de Tipo de Documento Hábil


Alterar Tipo Documento Hábil



Advertência
 (AT0075) Para manter a configuração do sistema serão geradas novas versões para as Situações relacionadas ao Tipo de Documento Hábil alterado. Deseja continuar?

Situações que utilizam este Tipo Documento Hábil

Código	Título	Exercício
S01966	LIQUIDAÇÃO PRINCIPAL COM ORÇAMENTO TESTE 1 - 2	2013
S01971	LIQUIDAÇÃO PRINCIPAL COM ORÇAMENTO TESTE 1	2013
S01963	LIQUIDAÇÃO PRINCIPAL COM ORÇAMENTO TESTE 1 - 2	2013
S01961	LIQUIDAÇÃO PRINCIPAL COM ORÇAMENTO TESTE 1 - 2	2013

Confirmar

Retornar

Avaliar Impacto de Alteração de Tipo de Documento Hábil

Esse formulário é apresentado quando você solicita a alteração de um Tipo de Documento Hábil com Situações vinculadas, para que você avalie o impacto dessa alteração sobre tais Situações.

Campos

Situações que utilizam este Tipo de Documento Hábil - Lista contendo o Código, Título e o Exercício das Situações que utilizam este Tipo de Documento Hábil.

Botões



Confirmar - Clique nesse botão para dar prosseguimento à alteração proposta.


Retornar - Clique nesse botão para desistir da alteração.

Próximas Telas

[Justificar Alteração](#)

1.1.1.1 - Justificar Alteração


Alteração Tipo de Evento



Advertência
(AT0040) Deseja realmente alterar?

***Motivo**

Confirmar

Retornar

Justificar Alteração

Neste formulário você informa o motivo da Alteração de um registro. O preenchimento do motivo da alteração é obrigatório para que as alterações realizadas sejam gravadas .

A alteração de registros é restrita aos usuários responsáveis pela manutenção das tabelas.

Campos

Motivo - Informe o motivo da alteração do registro considerado, contendo, no máximo, 1.024 caracteres.

Botões

Confirmar - Clique nesse botão para concluir a alteração proposta e gravar os dados alterados.

Retornar - Clique nesse botão para desistir da alteração.

1.2 - Avaliar Impacto de Exclusão de Tipo de Documento Hábil

Excluir Tipo de Documento Hábil

Advertência
(AT0041) Este Tipo de Documento Hábil não poderá mais ser utilizado por estas Situações.

Situações que utilizam este Tipo Documento Hábil

Código	Título	Exercício
S01966	LIQUIDAÇÃO PRINCIPAL COM ORÇAMENTO TESTE 1 - 2	2013
S01971	LIQUIDAÇÃO PRINCIPAL COM ORÇAMENTO TESTE 1	2013
S01963	LIQUIDAÇÃO PRINCIPAL COM ORÇAMENTO TESTE 1 - 2	2013
S01961	LIQUIDAÇÃO PRINCIPAL COM ORÇAMENTO TESTE 1 - 2	2013

Confirmar

Retornar

Avaliar Impacto de Exclusão de Tipo de Documento Hábil

Esse formulário é apresentado quando você solicita a exclusão de um Tipo de Documento Hábil com Situações vinculadas, para que você avalie o impacto dessa exclusão sobre tais Situações.

Campos

Situações que utilizam este Tipo de Documento Hábil - Lista contendo o Código, Título e o Exercício das Situações que utilizam este Tipo de Documento Hábil.

Botões


Confirmar - Clique nesse botão para dar prosseguimento à exclusão proposta.

Retornar - Clique nesse botão para desistir da exclusão.

Próximas Telas

[Justificar Exclusão](#)

1.2.1 - Justificar Exclusão


Exclusão Situação




Advertência
(AT0097) Antes de exclusão essa entidade, é necessário mapear os impactos que a ação pode causar em Documentos Hábeis que possuam Compromissos pendentes, além de notificar os respectivos usuários. Deseja continuar a exclusão?

***Motivo**

Confirmar

Retornar

Justificar Exclusão

Nesse formulário, você informa o motivo da exclusão de um registro. O preenchimento é obrigatório para que a exclusão seja concluída.

A exclusão de registros é restrita aos usuários responsáveis pela manutenção das tabelas.

A exclusão não elimina fisicamente o registro da tabela, apenas faz uma marca no registro indicando essa condição.

Registros logicamente excluídos podem ser visualizados e reincluídos pelos usuários responsáveis pela manutenção das tabelas.

Campos

Motivo - Informe o motivo da exclusão do registro considerado.

Botões

Confirmar - Clique nesse botão para concluir a exclusão proposta.

Retornar - Clique nesse botão para desistir da exclusão.

1.3 - Reincluir Tipo de Documento Hável

ANDRE
Código da UG: 201002

Sistema: SIAFI2014TI Exercício: 2014 | Versão 4.0.2145 (553/desenv) [Sair](#)

TESOURO NACIONAL
Última atualização: 08/04/2014 às 07:47

[Comunica](#)
[Configurar Acesso](#)
[Adicionar Favoritos](#)

[Meu Menu](#)
[Menu Geral](#)
[HOD](#)

Consultar Tipo de Documento Hábil - CONTIPDH: Alterar

[Ajuda](#)

* Tipo:

* Título:

* Descrição:
Recibo de pagamento
Exige ateste, credor e permite Liquidação.

Sistemas:

* Sistema de Origem:

- CPR
- PORTALCONV
- SIASG
- SVPC
- SCDP
- SIPES
- FINANCEIROCAPESDESENV
- SUNAFSystem

* Exige documento de origem:

* Exige Homologação:

* Permite fase em liquidação:

* Estado:

* Exige ateste:

* Tipo de registro:

* Credor Obrigatório:

* Natureza:

* Empenho de supr. de fundos:

Abas	* Apresentação Padrão	* Obrigatório
Compensação	<input checked="" type="radio"/> Sim <input type="radio"/> Não	<input type="radio"/> Sim <input checked="" type="radio"/> Não
Crédito	<input checked="" type="radio"/> Sim <input type="radio"/> Não	<input type="radio"/> Sim <input checked="" type="radio"/> Não
Dedução	<input checked="" type="radio"/> Sim <input type="radio"/> Não	<input type="radio"/> Sim <input checked="" type="radio"/> Não
Despesa a Anular	<input checked="" type="radio"/> Sim <input type="radio"/> Não	<input type="radio"/> Sim <input checked="" type="radio"/> Não
Encargo	<input checked="" type="radio"/> Sim <input type="radio"/> Não	<input type="radio"/> Sim <input checked="" type="radio"/> Não
Outros Lançamentos	<input checked="" type="radio"/> Sim <input type="radio"/> Não	<input type="radio"/> Sim <input checked="" type="radio"/> Não
Principal com Orçamento	<input checked="" type="radio"/> Sim <input type="radio"/> Não	<input type="radio"/> Sim <input checked="" type="radio"/> Não
Principal sem Orçamento	<input checked="" type="radio"/> Sim <input type="radio"/> Não	<input type="radio"/> Sim <input checked="" type="radio"/> Não
Varição Patrimonial	<input checked="" type="radio"/> Sim <input type="radio"/> Não	<input type="radio"/> Sim <input checked="" type="radio"/> Não

[Confirmar Alteração](#)
[Retornar](#)

SIAFI - Sistema Integrado de Administração Financeira do Governo Federal

Reincluir Tipo de Documento Hábil

Nesse formulário, o conteúdo do registro da tabela "Tipo de Documento Hábil", cuja exclusão você deseja reverter, fica disponível para você digitar eventuais alterações.

A reinclusão de um registro é restrita aos usuários responsáveis pela manutenção das tabelas.

Campos

Tipo - Código do Tipo de Documento Hábil a ser reincluído. Esse campo não admite alteração.

Título - Informe um novo título para esse Tipo de Documento Hábil, contendo, no máximo, 80 caracteres, ou mantenha o mesmo título.

Descrição - Informe uma nova descrição para esse Tipo de Documento Hábil, contendo, no máximo, 4.096 caracteres, ou mantenha a mesma descrição.

Sistemas / Sistema de Origem - Selecione, a partir dos sistemas apresentados na janela da esquerda (SIAFI, CPR, PortalTV, SIASG etc), aqueles sistemas que geram documentos hábeis desse tipo. Opcionalmente, mantenha a mesma seleção.

Exige documento de origem - Campo do tipo "Sim"/"Não". Informe "Sim", caso esse Tipo de Documento Hábil exija que o Documento Hábil contenha a identificação do documento a partir do qual ele foi gerado. Informe "Não", caso contrário. Opcionalmente, mantenha o mesmo conteúdo.

Estado - Selecione o estado em que se encontra esse Tipo de Documento Hábil ou mantenha o mesmo estado. Pode ser um destes: "Ativo", "Inativo".

Credor Obrigatório - Campo do tipo "Sim"/"Não". Informe "Sim", caso esse Tipo de Documento Hábil exija que o Documento Hábil contenha a identificação do credor. Informe "Não", caso contrário. Opcionalmente, mantenha o mesmo conteúdo.

Exige Homologação - Campo do tipo "Sim"/"Não". Informe "Sim", caso esse Tipo de Documento Hábil exija que a homologação do Documento Hábil seja feita antes da realização dos seus compromissos. Informe "Não", caso contrário. Opcionalmente, mantenha o mesmo conteúdo.

Exige ateste - Campo do tipo "Sim"/"Não". Informe "Sim", caso esse Tipo de Documento Hábil exija que o Documento Hábil contenha a data de ateste para poder ser pago. Informe "Não", caso contrário. Opcionalmente, mantenha o mesmo conteúdo.

Natureza - Selecione a natureza da operação, determinada por esse Tipo de Documento Hábil, ou mantenha a mesma. Pode ser uma destas: "Pagamento", "Recebimento".

Permite fase em Liquidação - Campo do tipo "Sim"/"Não". Informe "Sim", caso o Tipo de Documento Hábil permita que os itens do Documento Hábil possuam a fase "em Liquidação". Informe "Não", caso contrário.

Tipo de registro - Selecione a forma como é feita a contabilização do Documento Hábil desse tipo, se por tela ou pelo documento inteiro, ou mantenha a mesma. Pode ser uma destas: "Tela", "Documento".

Empenho de supr. de fundos - Selecione a condição de uso de empenho para suprimento de fundos, para esse Tipo de Documento Hábil, ou mantenha a mesma seleção. Pode ser uma destas: "Obrigatório para compromisso de líquido", "Proibido para compromisso de líquido". Esse campo é apresentado somente quando a Apresentação Padrão contiver o valor "Principal com Orçamento".

Abas / Apresentação Padrão / Obrigatório - Tabela com informações sobre as abas que fazem parte desse Tipo de Documento Hábil. A tabela é composta pelas colunas "Abas", "Apresentação Padrão" e "Obrigatório", descritas a seguir.

Abas - Nome das abas do Documento Hábil.

Apresentação Padrão - Campo do tipo "Sim"/"Não". Informe "Sim", caso essa aba esteja associada a esse Tipo de Documento Hábil. Informe "Não", caso contrário. Opcionalmente, mantenha o mesmo conteúdo.

Obrigatório - Campo do tipo "Sim"/"Não". Informe "Sim" caso essa aba deva ser preenchida antes do registro de um Documento Hábil desse tipo. Informe "Não", caso contrário. Opcionalmente, mantenha o mesmo conteúdo. Esse campo é preenchido somente quando o Tipo de Registro for "Documento".

Botões



Confirmar Reinclusão - Clique nesse botão para prosseguir com a reinclusão proposta.


Retornar - Clique nesse botão para desistir da reinclusão.

Próximas Telas

[Avaliar Impacto de Reinclusão de Tipo de Documento Hábil](#)

1.3.1 - Avaliar Impacto de Reinclusão de Tipo de Documento Hábil


Reincluir Tipo Documento Hábil



Advertência
(AT0075) Para manter a configuração do sistema serão geradas novas versões para as Situações relacionadas ao Tipo de Documento Hábil alterado. Deseja continuar?

Situações que utilizam este Tipo Documento Hábil

Código	Título	Exercício
546456	TESTAR ALTERAR DADOS SITUAÇÃO	2013

Confirmar

Retornar

Avaliar Impacto de Reinclusão de Tipo de Documento Hábil

Esse formulário é apresentado quando você solicita a reinclusão de um Tipo de Documento Hábil com Situações vinculadas, para que você avalie o impacto dessa reinclusão sobre tais Situações.

Campos

Situações que utilizam este Tipo de Documento Hábil - Lista contendo o Código, Título e o Exercício das Situações que utilizam este Tipo de Documento Hábil.

Botões

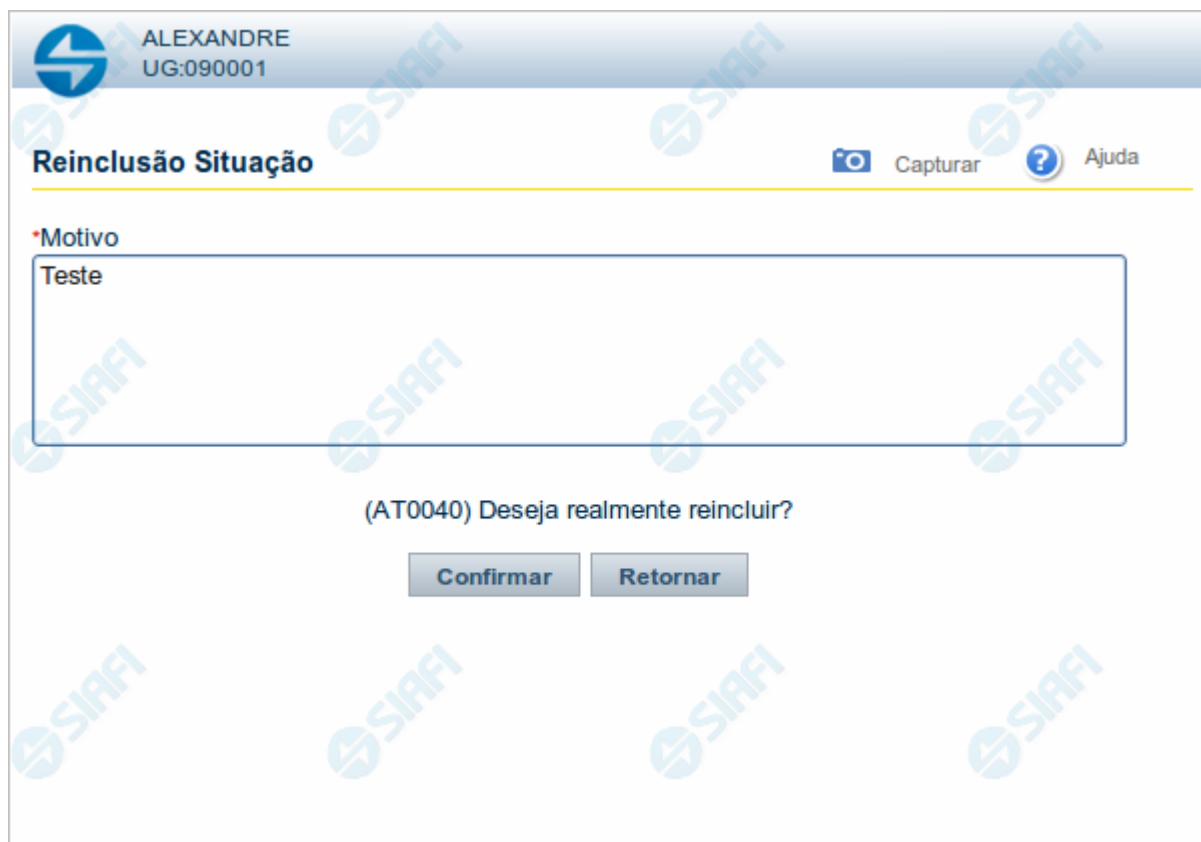
Confirmar - Clique nesse botão para dar prosseguimento à reinclusão proposta.

Retornar - Clique nesse botão para desistir da alteração e retornar ao detalhamento.

Próximas Telas

[Justificar Reinclusão](#)

1.3.1.1 - Justificar Reinclusão



ALEXANDRE
UG:090001

Reinclusão Situação

Capturar Ajuda

*Motivo
Teste

(AT0040) Deseja realmente reincluir?

Confirmar Retornar

Justificar Reinclusão

Permite informar o motivo da reinclusão de um registro. O preenchimento é obrigatório para que a reinclusão seja concluída.

A reinclusão de registros é restrita aos usuários responsáveis pela manutenção das tabelas.

Campos

Motivo - Informe o motivo da reinclusão do registro considerado, contendo, no máximo, 1.024 caracteres.

Botões

Confirmar - Clique nesse botão para concluir a reinclusão proposta.

Retornar - Clique nesse botão para desistir da reinclusão.

1.4 - Histórico

Histórico Documento Hábil

Imprimir Resultado

página 1 de 1

Históricos Encontrados

Versão	Data/Hora	Operação	CPF	Nome
4	10/07/2012 14:58:06	Alteração	96006820978	ALEXANDRE LORENZI VIZONI
3	10/07/2012 14:57:49	Alteração	96006820978	ALEXANDRE LORENZI VIZONI
2	10/07/2012 11:48:48	Alteração	96006820978	ALEXANDRE LORENZI VIZONI
1	10/07/2012 11:48:40	Alteração	96006820978	ALEXANDRE LORENZI VIZONI
0	10/07/2012 11:47:48	Inclusão	96006820978	ALEXANDRE LORENZI VIZONI

página 1 de 1

Retomar

Histórico

Este formulário é apresentado após você acionar o botão *Histórico*, nos detalhes de uma entidade.

A tela apresentada acima retrata o Histórico de uma entidade Documento Hábil. Para cada entidade que você desejar ver o Histórico, a tela exibirá, no mesmo formato, as informações da respectiva entidade.

Cada linha relacionada representa uma operação de inclusão, alteração ou cancelamento registrada para a entidade a que o histórico pertence.

Ao clicar sobre uma das linhas da tabela, o sistema exibe um formulário que contém as informações atualmente existentes na entidade, destacando aqueles itens de dados que, em relação a versão da entidade anteriormente armazenada, sofreram algum tipo de alteração.

Campos

Versão - exibe o número correspondente à versão das informações da entidade cujo histórico está sendo visualizado.

Quando a entidade é registrada pela primeira vez (ao ser criada), o número da versão é zero (0). A cada nova operação registrada, este número é incrementado de uma (1) unidade.

Data/hora - exibe a data e horário em que ocorreu o registro da operação relacionada do histórico.

Operação - informa qual foi a operação realizada e registrada sobre a entidade.

CPF - exibe o número do CPF da pessoa que registrou a operação sobre a entidade.

Nome - exibe o nome da pessoa que registrou a operação sobre a entidade.

Botão

Imprimir Resultado - Clique nesse botão para gerar um documento PDF contendo as informações listadas no histórico, para posterior impressão em papel.

Retornar - Clique nesse botão para fechar o formulário de Histórico.

Próximas Telas

[Detalhar Histórico](#)

1.5 - Justificar Exclusão


Exclusão Situação



Advertência
(AT0097) Antes de exclusão essa entidade, é necessário mapear os impactos que a ação pode causar em Documentos Hábeis que possuam Compromissos pendentes, além de notificar os respectivos usuários. Deseja continuar a exclusão?

***Motivo**

Confirmar

Retornar

Justificar Exclusão

Nesse formulário, você informa o motivo da exclusão de um registro. O preenchimento é obrigatório para que a exclusão seja concluída.

A exclusão de registros é restrita aos usuários responsáveis pela manutenção das tabelas.

A exclusão não elimina fisicamente o registro da tabela, apenas faz uma marca no registro indicando essa condição.

Registros logicamente excluídos podem ser visualizados e reincluídos pelos usuários responsáveis pela manutenção das tabelas.

Campos

Motivo - Informe o motivo da exclusão do registro considerado.

Botões

Confirmar - Clique nesse botão para concluir a exclusão proposta.

Retornar - Clique nesse botão para desistir da exclusão.

