



**Sistema Integrado de
Administração Financeira
do Governo Federal**



Manual do Usuário


Avaliar Impacto de Exclusão de Tipo de Documento Hábil

Data e hora de geração: 04/07/2026 08:39

1 - Avaliar Impacto de Exclusão de Tipo de Documento Hável	3
1.1 - Justificar Exclusão	5

1 - Avaliar Impacto de Exclusão de Tipo de Documento Hábil

 **Excluir Tipo de Documento Hábil**




Advertência
 (AT0041) Este Tipo de Documento Hábil não poderá mais ser utilizado por estas Situações.

Situações que utilizam este Tipo Documento Hábil

Código	Título	Exercicio
S01966	LIQUIDAÇÃO PRINCIPAL COM ORÇAMENTO TESTE 1 - 2	2013
S01971	LIQUIDAÇÃO PRINCIPAL COM ORÇAMENTO TESTE 1	2013
S01963	LIQUIDAÇÃO PRINCIPAL COM ORÇAMENTO TESTE 1 - 2	2013
S01961	LIQUIDAÇÃO PRINCIPAL COM ORÇAMENTO TESTE 1 - 2	2013

Confirmar
Retornar

Avaliar Impacto de Exclusão de Tipo de Documento Hábil

Esse formulário é apresentado quando você solicita a exclusão de um Tipo de Documento Hábil com Situações vinculadas, para que você avalie o impacto dessa exclusão sobre tais Situações.

Campos

Situações que utilizam este Tipo de Documento Hábil - Lista contendo o Código, Título e o Exercício das Situações que utilizam este Tipo de Documento Hábil.

Botões


Confirmar - Clique nesse botão para dar prosseguimento à exclusão proposta.

Retornar - Clique nesse botão para desistir da exclusão.

Próximas Telas

[Justificar Exclusão](#)

1.1 - Justificar Exclusão

 **Exclusão Situação**




Advertência
 (AT0097) Antes de exclusão essa entidade, é necessário mapear os impactos que a ação pode causar em Documentos Hábeis que possuam Compromissos pendentes, além de notificar os respectivos usuários. Deseja continuar a exclusão?

***Motivo**

Confirmar
Retornar

Justificar Exclusão

Nesse formulário, você informa o motivo da exclusão de um registro. O preenchimento é obrigatório para que a exclusão seja concluída.

A exclusão de registros é restrita aos usuários responsáveis pela manutenção das tabelas.

A exclusão não elimina fisicamente o registro da tabela, apenas faz uma marca no registro indicando essa condição.

Registros logicamente excluídos podem ser visualizados e reincluídos pelos usuários responsáveis pela manutenção das tabelas.

Campos

Motivo - Informe o motivo da exclusão do registro considerado.

Botões

Confirmar - Clique nesse botão para concluir a exclusão proposta.

Retornar - Clique nesse botão para desistir da exclusão.

