



**Sistema Integrado de  
Administração Financeira  
do Governo Federal**

## **Manual do Usuário**

**Alterar Tipo de Evento - Aba Dados Básicos**

Data e hora de geração: 16/04/2026 01:02

<b>1 - Alterar Tipo de Evento - Aba Dados Básicos</b>	<b>3</b>
<b>1.1 - Avaliar Impacto de Alteração de Tipo de Evento</b>	<b>5</b>
<b>1.1.1 - Justificar Alteração</b>	<b>6</b>
<b>1.2 - Justificar Alteração</b>	<b>7</b>

## 1 - Alterar Tipo de Evento - Aba Dados Básicos



Sistema: SIAFI2012TI Exercício: 2012 | Versão 2.0.14.1378.195 Sair

FAIRUS MANFROI  
Código da UG: 090001

TESOURO NACIONAL  
Última atualização: 29/09/2012 às 11:21

Comunicar Configurar Acesso Adicionar Favoritos

**Consultar Tipo de Evento - CONTIPEVEN: Alterar** Capturar Ajuda

Dados Básicos Regras de Formatação Regra de Acionamento

\* Código: 000056 \* Título: FNS - TESTE - TIPO EVENTO 000056

\* Descrição: FNS - TESTE - Tipo Evento 000056

\* Uso: CPR

\* Locais permitidos

<input type="checkbox"/> Acréscimos de Dados de Pagamento	<input type="checkbox"/> Acréscimos de Dedução	<input type="checkbox"/> Acréscimos de Encargo
<input type="checkbox"/> Compensação	<input type="checkbox"/> Crédito	<input checked="" type="checkbox"/> Dedução
<input type="checkbox"/> Despesa a Anular	<input type="checkbox"/> Encargo	<input type="checkbox"/> Outros Lançamentos
<input checked="" type="checkbox"/> Principal com Orçamento	<input type="checkbox"/> Principal sem Orçamento	<input type="checkbox"/> Variação Patrimonial

Confirmar Alteração Retornar

SIAFI - Sistema Integrado de Administração Financeira do Governo Federal

### Alterar Tipo de Evento - Aba Dados Básicos

O conteúdo de um registro da tabela "Tipo de Evento" fica disponível para você digitar as alterações desejadas.

A alteração de registros é restrita aos usuários responsáveis pela administração das tabelas.

Possui três abas: "Dados Básicos", "Regras de Formatação" e "Regra de Acionamento".

Nesse momento você está na aba "Dados Básicos". Após preencher os campos dessa aba, você tem as seguintes opções:

1. Mudar para outra aba, para alterar os campos que a compõem;

2. Clicar no botão "Confirmar Alteração" para concluir a alteração.

## Campos

**Código** - Código do Tipo de Evento. Esse campo não admite alteração.

**Título** - Informe um novo título para esse Tipo de Evento, contendo, no máximo, 80 caracteres, ou mantenha o mesmo título.

**Descrição** - Informe uma nova descrição para esse Tipo de Evento, contendo, no máximo, 4.096 caracteres, ou mantenha a mesma descrição.

**Uso** - Informa se o Tipo de Evento será usado em Situações do CPR ou de Programação Financeira (PF)

**Locais Permitidos** - Bloco constituído por diversos campos de marcação, referentes às abas de Documento Hábil e às seções de Acréscimos de Documento Hábil. Assinale os locais em que esse Tipo de Evento pode ser usado ou mantenha os mesmos locais.

## Botões

**Confirmar Alteração** - Clique nesse botão para prosseguir com a alteração proposta.

**Retornar** - Clique nesse botão para desistir da alteração.

## Próximas Telas

[Avaliar Impacto de Alteração de Tipo de Evento](#)

[Justificar Alteração](#)

## 1.1 - Avaliar Impacto de Alteração de Tipo de Evento

 **Alterar Tipo Evento**




**Advertência**  
 (AT0074) Para manter a configuração do sistema serão geradas novas versões para as Situações relacionadas ao Tipo de Evento alterado. Deseja continuar?

**Situações que utilizam este Tipo de Evento**

Código	Título	Exercício
999996	TESTE ERICSSON	2014
999998	TESTE ERICSSON	2014
999999	TESTE ERICSSON	2014
999997	TESTE ERICSSON	2014
000000	TESTE - PCO	2014
NV1000	TESTE PCO	2014

Confirmar
Retornar

### Avaliar Impacto de Alteração de Tipo de Evento

Esse formulário é apresentado quando você solicita a alteração de um Tipo de Evento com Situações vinculadas, para que você avalie o impacto dessa alteração sobre tais Situações.

### Botões



**Confirmar** - Clique nesse botão para dar prosseguimento à alteração proposta.


**Retornar** - Clique nesse botão para desistir da alteração.

### Próximas Telas

[Justificar Alteração](#)

### 1.1.1 - Justificar Alteração

 **Alteração Tipo de Evento**



**Advertência**  
 (AT0040) *Deseja realmente alterar?*

**\*Motivo**

Confirmar
Retornar

#### Justificar Alteração

Neste formulário você informa o motivo da Alteração de um registro. O preenchimento do motivo da alteração é obrigatório para que as alterações realizadas sejam gravadas .

A alteração de registros é restrita aos usuários responsáveis pela manutenção das tabelas.

#### Campos



**Motivo** - Informe o motivo da alteração do registro considerado, contendo, no máximo, 1.024 caracteres.


#### Botões

**Confirmar** - Clique nesse botão para concluir a alteração proposta e gravar os dados alterados.

**Retornar** - Clique nesse botão para desistir da alteração.

## 1.2 - Justificar Alteração

 **Alteração Tipo de Evento**



**Advertência**  
 (AT0040) *Deseja realmente alterar?*

**\*Motivo**

Confirmar
Retornar

### Justificar Alteração

Neste formulário você informa o motivo da Alteração de um registro. O preenchimento do motivo da alteração é obrigatório para que as alterações realizadas sejam gravadas .

A alteração de registros é restrita aos usuários responsáveis pela manutenção das tabelas.

### Campos

**Motivo** - Informe o motivo da alteração do registro considerado, contendo, no máximo, 1.024 caracteres.

### Botões

**Confirmar** - Clique nesse botão para concluir a alteração proposta e gravar os dados alterados.

**Retornar** - Clique nesse botão para desistir da alteração.