



**Sistema Integrado de
Administração Financeira
do Governo Federal**

Manual do Usuário

CONTIPSIT - Consultar Tipo de Situação

Data e hora de geração: 11/02/2026 01:24

1 - CONTIPSIT - Consultar Tipo de Situação	3
1.1 - Detalhar Tipo de Situação - Aba Dados Básicos	6
1.1.1 - Alterar Tipo de Situação - Aba Dados Básicos	8
1.1.1.1 - Avaliar Impacto de Alteração de Tipo de Situação	10
1.1.1.1.1 - Justificar Alteração	11
1.1.2 - Alterar Tipo de Situação - Aba Parâmetros de Contabilização	12
1.1.2.1 - Avaliar Impacto de Alteração de Tipo de Situação	14
1.1.3 - Reincluir Tipo de Situação - Aba Dados Básicos	15
1.1.3.1 - Justificar Reinclusão	17
1.1.4 - Reincluir Tipo de Situação - Aba Parâmetros de Contabilização	18
1.1.4.1 - Justificar Reinclusão	20
1.1.5 - Histórico	21
1.1.6 - Justificar Exclusão	23
1.2 - Detalhar Tipo de Situação - Aba Parâmetros de Contabilização	25
1.2.1 - Alterar Tipo de Situação - Aba Dados Básicos	27
1.2.2 - Alterar Tipo de Situação - Aba Parâmetros de Contabilização	29
1.2.3 - Reincluir Tipo de Situação - Aba Dados Básicos	31
1.2.4 - Reincluir Tipo de Situação - Aba Parâmetros de Contabilização	33
1.2.5 - Histórico	35
1.2.6 - Justificar Exclusão	37
1.3 - Detalhar Tipo de Situação - Aba Dependências	39
1.3.1 - Alterar Tipo de Situação - Aba Dados Básicos	41
1.3.2 - Alterar Tipo de Situação - Aba Parâmetros de Contabilização	43
1.3.3 - Reincluir Tipo de Situação - Aba Dados Básicos	45
1.3.4 - Reincluir Tipo de Situação - Aba Parâmetros de Contabilização	47
1.3.5 - Histórico	49
1.3.6 - Justificar Exclusão	51

1 - CONTIPSIT - Consultar Tipo de Situação

ANDRE
Código da UG: 090001

Sistema: SIAFI2013TI Exercício: 2013 | Versão 2.2.1.1624.223

Sair

Última atualização: 26/03/2013 às 15:34

Comunica Configurar Acesso Adicionar Favoritos

Consultar Tipo de Situação - CONTIPSIT

Capturar Ajuda

Filtros

Código: Termo do Título:

Termo da Descrição:

Uso: ▾

Tipo de Conta: ▾ Conta:

☒ Visualizar Excluídos

Pesquisar Limpar

Imprimir Resultado

Excluído

Tipos de situação encontrados

◀◀ página 1 de 24 ▶▶

Código	Uso	Título
*****	CPR	TÍTULO
..*.*	CPR	TÍTULO AZ00001
0000001	CPR	TÍTULO
0000099	CPR	123456789
0000123	CPR	GRAVAR RASCUNHO
1111111	CPR	TESTE COPIAR DE
1111112	CPR	TS DE TESTE
1112222	CPR	TESTE MAISCULO
1231232	CPR	3213213213
2154875	CPR	TESTE

◀◀ página 1 de 24 ▶▶

SIAFI - Sistema Integrado de Administração Financeira do Governo Federal

Consultar Tipo de Situação

Essa funcionalidade pode ser acessada diretamente pelo nome abreviado da transação: CONTIPSIT.

Para consultar a tabela "Tipo de Situação", preencha os campos do bloco "Filtros" e clique no botão "Pesquisar".

Deixe os campos sem preenchimento e clique no botão "Pesquisar", para obter toda a tabela.

O resultado da consulta é uma lista de Tipos de Situação. Clique em um campo dessa lista, para visualizar as informações completas do registro correspondente.

No caso de consulta por código, os outros campos de parâmetros serão ignorados e não haverá apresentação de uma lista e sim das informações completas do Tipo de Situação identificado pelo código informado.

Campos de Parâmetros

Filtros - Bloco constituído pelos campos de parâmetros da consulta, descritos a seguir.

O símbolo "-" antes da palavra "Filtros" indica que o bloco está expandido, exibindo seu conteúdo. Ao ser apresentado o resultado da consulta, esse bloco estará contraído, com o símbolo "+" antes da palavra "Filtros", indicando que seu conteúdo está oculto. Clique no símbolo "+" para expandir o bloco de filtros e visualizar os parâmetros da consulta.

Código - Para pesquisar um determinado registro, informe o código correspondente, um mnemônico contendo exatamente sete caracteres. Caso esse campo seja preenchido, os demais campos de parâmetros serão ignorados pelo sistema.

Termo do Título - Para pesquisa textual de título, informe nesse campo um texto que faça parte do título dos registros que você deseja consultar, contendo, no máximo, 28 caracteres.

Termo da Descrição - Para pesquisa textual de descrição, informe nesse campo um texto que faça parte da descrição dos registros que você deseja consultar, contendo, no máximo, 28 caracteres.

Uso - Informa se o Tipo de Evento será usado em Situações do CPR ou de Programação Financeira (PF)

Campos de Parâmetros Especiais

Os campos de parâmetros especiais da consulta também fazem parte do bloco "Filtros", porém são apresentados somente aos usuários responsáveis pela manutenção da tabela.

Tipo de Conta - Selecione o tipo de conta dos tipos de situação que você deseja consultar.

Conta - Informe a conta contábil, com nove caracteres, relacionada ao tipo de conta indicado. Se você informar os parâmetros Tipo de Conta e Conta, somente serão recuperados registros que atendam a ambos os valores.

Visualizar Excluídos - Se esse campo estiver assinalado, também serão exibidos, no resultado da consulta, os registros excluídos logicamente. Não assinale esse campo, caso queira ver somente os registros que não estão excluídos.

Campos de Resultados

Tipos de situações encontrados - Tabela contendo a lista de registros retornados na consulta, constituída pelas colunas descritas a seguir. Clique em qualquer um dos campos para visualizar o detalhamento do registro correspondente.

Código - Código do Tipo de Situação.

Título - Título do Tipo de Situação.

Botões

Pesquisar - Clique nesse botão para comandar a pesquisa da tabela "Tipo de Situação", atendendo aos parâmetros que você informou. Caso você não informe nenhum parâmetro, serão apresentados todos os registros da tabela.

Limpar - Clique nesse botão para eliminar todo o conteúdo que você informou nos campos do bloco "Filtros".

Imprimir Lista - Clique nesse botão para comandar a geração de um arquivo do tipo PDF, formatado para a impressão dos registros retornados na consulta.

Próximas Telas

[Detalhar Tipo de Situação - Aba Dados Básicos](#)

[Detalhar Tipo de Situação - Aba Parâmetros de Contabilização](#)

[Detalhar Tipo de Situação - Aba Dependências](#)

1.1 - Detalhar Tipo de Situação - Aba Dados Básicos



SIAFI FAIRUS MANFROI
Código da UG: 090001

Sistema: SIAFI2013TI Exercício: 2013 | Versão: 2.0.14.1389.195 | Sair

TESOURO NACIONAL
Última atualização: 03/10/2012 às 16:01

Comunica Configurar Acesso Adicionar Favoritos

Consultar Tipo de Situação - CONTIPSIT: Detalhar Capturar Ajuda

Dados Básicos Parâmetros de Contabilização Dependências

Código: TETRES0
Título: LIQUIDAÇÃO PRINCIPAL COM ORÇAMENTO (COPIA)
Descrição: Situações para liquidação do principal com Orçamento
Uso: CPR

Alterado por GILSON MARCELINO DE OLIVEIRA | CPF 05688240679 | UG 90001 | Data 19/04/2012 10:23:07

Alterar Excluir Histórico Imprimir Retornar

SIAFI - Sistema Integrado de Administração Financeira do Governo Federal

Detalhar Tipo de Situação - Aba Dados Básicos

Exibe em detalhe um registro da tabela "Tipo de Situação" e possui três abas: "Dados Básicos", "Parâmetros de Contabilização" e "Dependências".

Nesse momento você está na aba "Dados Básicos" e tem as seguintes opções:

1. Mudar para outra aba, para visualizar seus dados;
2. Solicitar a formatação de um arquivo para impressão desse registro;
3. Retornar à consulta.

Adicionalmente, se você for um usuário responsável pela manutenção da tabela, estarão disponíveis as seguintes opções:

4. Entrar no modo de edição para alterar o conteúdo do registro;
5. Excluir o registro;
6. Reincluir o registro, caso ele esteja excluído;

7. Visualizar o histórico das operações efetuadas sobre o registro.

Campos

Código - Código do Tipo de Situação.

Título - Título do Tipo de Situação.

Uso - Informa se o Tipo de Evento será usado em Situações do CPR ou de Programação Financeira (PF)

Descrição - Descrição do Tipo de Situação.

Botões

Imprimir - Clique nesse botão para solicitar a geração de um arquivo do tipo PDF, formatado para impressão do registro.

Retornar - Clique nesse botão para retornar à consulta.

Botões Especiais

Os botões especiais são apresentados somente aos usuários responsáveis pela manutenção da tabela.

Alterar - Clique nesse botão para alterar o conteúdo desse registro.

Excluir - Clique nesse botão para excluir esse registro.

Reincluir - Se esse registro estiver excluído, em vez dos botões "Alterar" e "Excluir" descritos acima, é apresentado o botão "Reincluir". Clique nesse botão para reverter a exclusão.

Histórico - Clique nesse botão para visualizar o histórico das operações efetuadas sobre esse registro.

Próximas Telas

[Alterar Tipo de Situação - Aba Dados Básicos](#)

[Alterar Tipo de Situação - Aba Parâmetros de Contabilização](#)

[Reincluir Tipo de Situação - Aba Dados Básicos](#)

[Reincluir Tipo de Situação - Aba Parâmetros de Contabilização](#)

[Histórico de Tipo de Situação](#)

[Justificar Exclusão](#)

1.1.1 - Alterar Tipo de Situação - Aba Dados Básicos



SIAFI FAIRUS MANFROI
Código da UG: 090001

Sistema: SIAFI2013TI Exercício: 2013 | Versão: 2.0.14.1389.195 Sair

TESOURO NACIONAL
Última atualização: 03/10/2012 às 16:03

Comunica Configurar Acesso Adicionar Favoritos

Consultar Tipo da Situação - CONTIPSIT: Alterar Capturar Ajuda

Dados Básicos Parâmetros de Contabilização

* Código:
TETRES0

* Título:
LIQUIDACAO PRINCIPAL COM ORCAMENTO (COPIA)

* Descrição:
Situações para liquidação do principal com Orçamento

* Uso
CPR

Confirmar Alteração Retornar

SIAFI - Sistema Integrado de Administração Financeira do Governo Federal

Alterar Tipo de Situação - Aba Dados Básicos

Nesse formulário, o conteúdo de um registro da tabela "Tipo de Situação" fica disponível para você digitar as alterações desejadas.

A alteração de registros é restrita aos usuários responsáveis pela manutenção das tabelas.

Esse formulário possui duas abas: "Dados Básicos" e "Parâmetros de Contabilização".

Nesse momento você está na aba "Dados Básicos". Após preencher os campos dessa aba, você tem as seguintes opções:

1. Mudar para aba "Parâmetros de Contabilização", para alterar os campos que a compõem;
2. Clicar no botão "Confirmar Alteração", para concluir a alteração.

Campos

Código - Código do Tipo de Situação. Esse campo não admite alteração.

Título - Informe um novo título para esse Tipo de Situação, contendo, no máximo, 80 caracteres, ou mantenha o mesmo título.

Descrição - Informe uma nova descrição para esse Tipo de Situação, contendo, no máximo, 4.096 caracteres, ou mantenha a mesma descrição.

Uso - Informa se o Tipo de Evento será usado em Situações do CPR ou de Programação Financeira (PF)

Botões

Confirmar Alteração - Clique nesse botão para prosseguir com a alteração proposta.

Retornar - Clique nesse botão para desistir da alteração.

Próximas Telas

[Avaliar Impacto de Alteração de Tipo de Situação](#)

1.1.1.1 - Avaliar Impacto de Alteração de Tipo de Situação

Alterar Tipo de Situação

?

Advertência
(AT0077) Para manter a configuração do sistema serão geradas novas versões para as Situações relacionadas ao Tipo Situação alterado. Deseja continuar?

Situações que utilizam este Tipo de Evento

Código	Título	Exercício
000001	TESTE - PSO	2013
000002	TESTE - PCO BASE - ANDRE	2014
MANFIS	SITUACAO PCO/VP-DAR PARA TELAS DO MANUAL	2014
000003	TESTE - PCO REALIZA COM DARF	2014
NV0002	SITUACAO MODELO BASE PARA PCO (COM TODAS AS REGRAS ACIONAMENTO DE PCO)	2014
999996	TESTE ERICSSON	2014

Confirmar

Retornar

Avaliar Impacto de Alteração de Tipo de Situação

Esse formulário é apresentado quando você solicita a alteração de um Tipo de Situação com Situações vinculadas, para que você avalie o impacto dessa alteração sobre tais Situações.

Campos

Situações que utilizam este Tipo de Situação - Lista contendo o Código, Título e o Exercício das Situações que utilizam este Tipo de Situação.

Botões



Confirmar - Clique nesse botão para dar prosseguimento à alteração proposta.


Retornar - Clique nesse botão para desistir da alteração.

Próximas Telas

[Justificar Alteração](#)

1.1.1.1.1 - Justificar Alteração


Alteração Tipo de Evento



Advertência
(AT0040) Deseja realmente alterar?

***Motivo**

Confirmar

Retornar

Justificar Alteração

Neste formulário você informa o motivo da Alteração de um registro. O preenchimento do motivo da alteração é obrigatório para que as alterações realizadas sejam gravadas .

A alteração de registros é restrita aos usuários responsáveis pela manutenção das tabelas.

Campos

Motivo - Informe o motivo da alteração do registro considerado, contendo, no máximo, 1.024 caracteres.

Botões

Confirmar - Clique nesse botão para concluir a alteração proposta e gravar os dados alterados.

Retornar - Clique nesse botão para desistir da alteração.

1.1.2 - Alterar Tipo de Situação - Aba Parâmetros de Contabilização

SIAFI ANDRE
Código da UG: 090001

Sistema: SIAFI2013TI Exercício: 2013 | Versão 2.2.1.1624.223 Sair

TESOURO NACIONAL
Última atualização: 26/03/2013 às 15:43

Comunica Configurar Acesso Adicionar Favoritos

Consultar Tipo da Situação - CONTIPSIT: Alterar Capturar Ajuda

Dados Básicos **Parâmetros de Contabilização**

<input type="checkbox"/>	Tipo de Conta	Conta
<input type="checkbox"/>	Conta de Empenho do Exercício Corrente	29241.01.01
<input type="checkbox"/>	Conta de Empenho do Exercício Anterior a Liquidar	19511.00.00

Incluir Alterar Selecionados Copiar Selecionados Excluir Selecionados

Confirmar Alteração Retornar

SIAFI - Sistema Integrado de Administração Financeira do Governo Federal

Reincluir Tipo de Situação - Aba Parâmetros de Contabilização

Nesse formulário, o conteúdo do registro da tabela "Tipo de Situação", cuja exclusão você deseja reverter, fica disponível para você digitar eventuais alterações.

A reinclusão de um registro é restrita aos usuários responsáveis pela manutenção das tabelas.

Esse formulário possui duas abas: "Dados Básicos" e "Parâmetros de Contabilização".

Nesse momento você está na aba "Parâmetros de Contabilização". Após preencher os campos dessa aba, você tem as seguintes opções:

1. Mudar para aba "Dados Básicos", para alterar os campos que a compõem;
2. Clicar no botão "Confirmar Reinclusão", para concluir a reinclusão.

Campos

Associação do Tipo Conta com a Conta Contábil - Tabela das associações, definidas para esse Tipo de Situação, entre Tipo de Conta e Conta Contábil, composta pelas três colunas, descritas a seguir. Elabore novas associações ou mantenha as mesmas.

Caixa de Marcação - Assinale as linhas da tabela a serem submetidas às operações "Alterar", "Copiar" ou "Limpar".

Tipo de Conta - Tipo de Conta associado a uma Conta Contábil, por meio dessa situação.

Conta - Conta Contábil associada a um Tipo de Evento, por meio dessa situação.

Botões da Tabela de Associação do Tipo Conta com a Conta Contábil

Incluir - Clique nesse botão para solicitar a inclusão de mais uma linha na tabela, para que você possa acrescentar mais uma associação.

Alterar Selecionados - Clique nesse botão para alterar o conteúdo das linhas assinaladas na caixa de marcação.

Copiar Selecionados - Clique nesse botão para duplicar o conteúdo das linhas assinaladas na caixa de marcação.

Excluir Selecionados - Clique nesse botão para excluir o conteúdo das linhas assinaladas na caixa de marcação.

Botões

Confirmar Reinclusão - Clique nesse botão para prosseguir com a reinclusão proposta.

Retornar - Clique nesse botão para desistir da reinclusão.

Próximas Telas

[Avaliar Impacto de Alteração de Tipo de Situação](#)

1.1.2.1 - Avaliar Impacto de Alteração de Tipo de Situação

Alterar Tipo de Situação

?

Advertência
(AT0077) Para manter a configuração do sistema serão geradas novas versões para as Situações relacionadas ao Tipo Situação alterado. Deseja continuar?

Situações que utilizam este Tipo de Evento

Código	Título	Exercício
000001	TESTE - PSO	2013
000002	TESTE - PCO BASE - ANDRE	2014
MANFIS	SITUACAO PCO/VP-DAR PARA TELAS DO MANUAL	2014
000003	TESTE - PCO REALIZA COM DARF	2014
NV0002	SITUACAO MODELO BASE PARA PCO (COM TODAS AS REGRAS ACIONAMENTO DE PCO)	2014
999996	TESTE ERICSSON	2014

Confirmar

Retornar

Avaliar Impacto de Alteração de Tipo de Situação

Esse formulário é apresentado quando você solicita a alteração de um Tipo de Situação com Situações vinculadas, para que você avalie o impacto dessa alteração sobre tais Situações.

Campos

Situações que utilizam este Tipo de Situação - Lista contendo o Código, Título e o Exercício das Situações que utilizam este Tipo de Situação.

Botões

Confirmar - Clique nesse botão para dar prosseguimento à alteração proposta.

Retornar - Clique nesse botão para desistir da alteração.

Próximas Telas

[Justificar Alteração](#)

1.1.3 - Reincluir Tipo de Situação - Aba Dados Básicos



Reincluir Tipo de Situação - Aba Dados Básicos

Permite alterar o conteúdo do registro da tabela "Tipo de Situação", cuja exclusão você deseja reverter.

A reinclusão de um registro é restrita aos usuários responsáveis pela manutenção das tabelas.

O formulário possui duas abas: "Dados Básicos" e "Parâmetros de Contabilização".

Nesse momento você está na aba "Dados Básicos". Após preencher os campos dessa aba, você tem as seguintes opções:

1. Mudar para aba "Parâmetros de Contabilização", para alterar os campos que a compõem;
2. Clicar no botão "Confirmar Reinclusão", para concluir a reinclusão.

Campos

Código - Código do Tipo de Situação a ser reincluído. Esse campo não admite alteração.

Título - Informe um novo título para esse Tipo de Situação, contendo, no máximo, 80 caracteres, ou mantenha o mesmo título.

Descrição - Informe uma nova descrição para esse Tipo de Situação, contendo, no máximo, 4.096 caracteres, ou mantenha a mesma descrição.

Botões

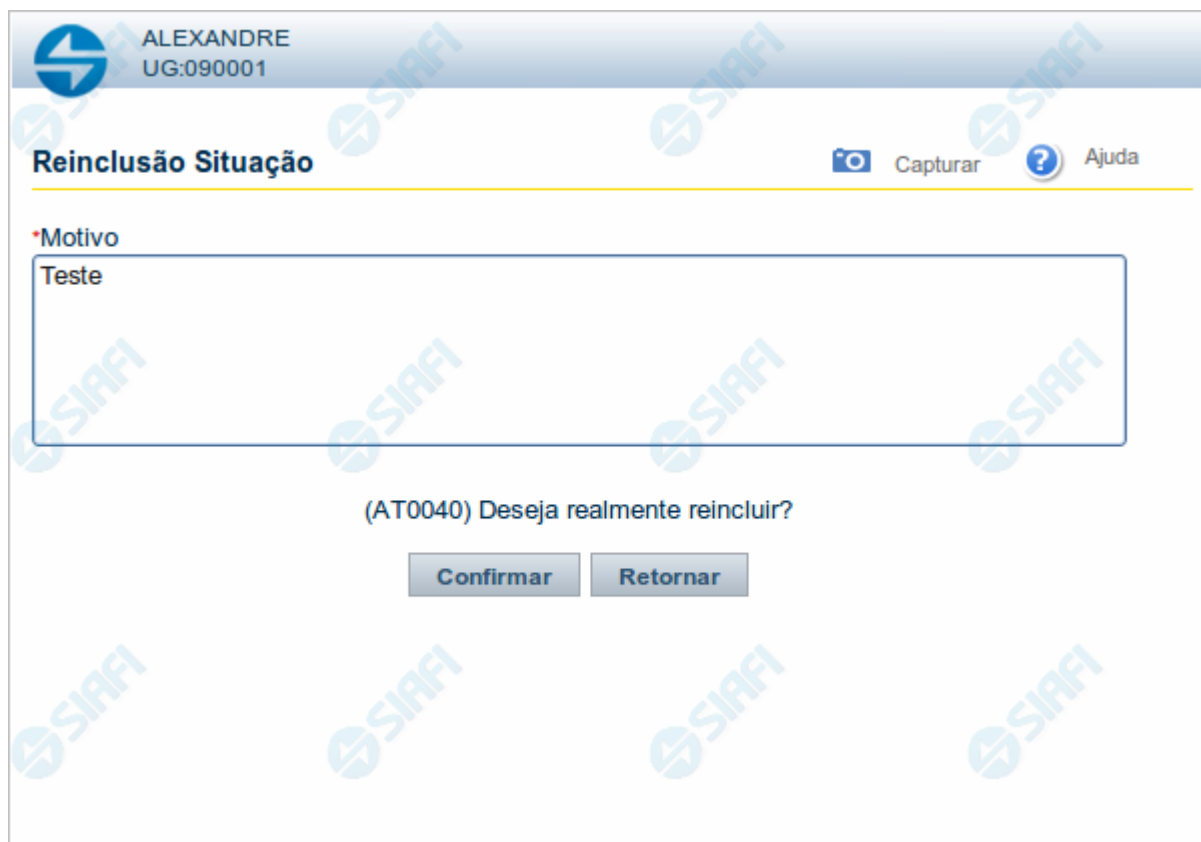
Confirmar Reinclusão - Clique nesse botão para prosseguir com a reinclusão proposta.

Retornar - Clique nesse botão para desistir da reinclusão.

Próximas Telas

[Justificar Reinclusão](#)

1.1.3.1 - Justificar Reinclusão



ALEXANDRE
UG:090001

Reinclusão Situação

Capturar Ajuda

*Motivo
Teste

(AT0040) Deseja realmente reincluir?

Confirmar Retornar

Justificar Reinclusão

Permite informar o motivo da reinclusão de um registro. O preenchimento é obrigatório para que a reinclusão seja concluída.

A reinclusão de registros é restrita aos usuários responsáveis pela manutenção das tabelas.

Campos

Motivo - Informe o motivo da reinclusão do registro considerado, contendo, no máximo, 1.024 caracteres.

Botões

Confirmar - Clique nesse botão para concluir a reinclusão proposta.

Retornar - Clique nesse botão para desistir da reinclusão.

1.1.4 - Reincluir Tipo de Situação - Aba Parâmetros de Contabilização

SIAFI ANDRE
Código da UG: 090001

Sistema: SIAFI2013TI Exercício: 2013 | Versão 2.2.1.1624.223 Sair

TESOURO NACIONAL
Última atualização: 26/03/2013 às 15:43

Comunica Configurar Acesso Adicionar Favoritos

Consultar Tipo da Situação - CONTIPSIT: Alterar Capturar Ajuda

Dados Básicos **Parâmetros de Contabilização**

<input type="checkbox"/>	Tipo de Conta	Conta
<input type="checkbox"/>	Conta de Empenho do Exercício Corrente	29241.01.01
<input type="checkbox"/>	Conta de Empenho do Exercício Anterior a Liquidar	19511.00.00

Incluir Alterar Selecionados Copiar Selecionados Excluir Selecionados

Confirmar Alteração Retornar

SIAFI - Sistema Integrado de Administração Financeira do Governo Federal

Reincluir Tipo de Situação - Aba Parâmetros de Contabilização

Nesse formulário, o conteúdo do registro da tabela "Tipo de Situação", cuja exclusão você deseja reverter, fica disponível para você digitar eventuais alterações.

A reinclusão de um registro é restrita aos usuários responsáveis pela manutenção das tabelas.

Esse formulário possui duas abas: "Dados Básicos" e "Parâmetros de Contabilização".

Nesse momento você está na aba "Parâmetros de Contabilização". Após preencher os campos dessa aba, você tem as seguintes opções:

1. Mudar para aba "Dados Básicos", para alterar os campos que a compõem;
2. Clicar no botão "Confirmar Reinclusão", para concluir a reinclusão.

Campos

Caixa de Marcação - Assinale as linhas da tabela a serem submetidas às operações "Alterar", "Copiar" ou "Limpar".

Tipo de Conta - Tipo de Conta associado a uma Conta Contábil, por meio dessa situação.

Conta - Conta Contábil associada a um Tipo de Evento, por meio dessa situação.

Botões da Tabela de Associação do Tipo Conta com a Conta Contábil

Incluir - Clique nesse botão para solicitar a inclusão de mais uma linha na tabela, para que você possa acrescentar mais uma associação.

Alterar Selecionados - Clique nesse botão para alterar o conteúdo das linhas assinaladas na caixa de marcação.

Copiar Selecionados - Clique nesse botão para duplicar o conteúdo das linhas assinaladas na caixa de marcação.

Excluir Selecionados - Clique nesse botão para excluir o conteúdo das linhas assinaladas na caixa de marcação.

Botões

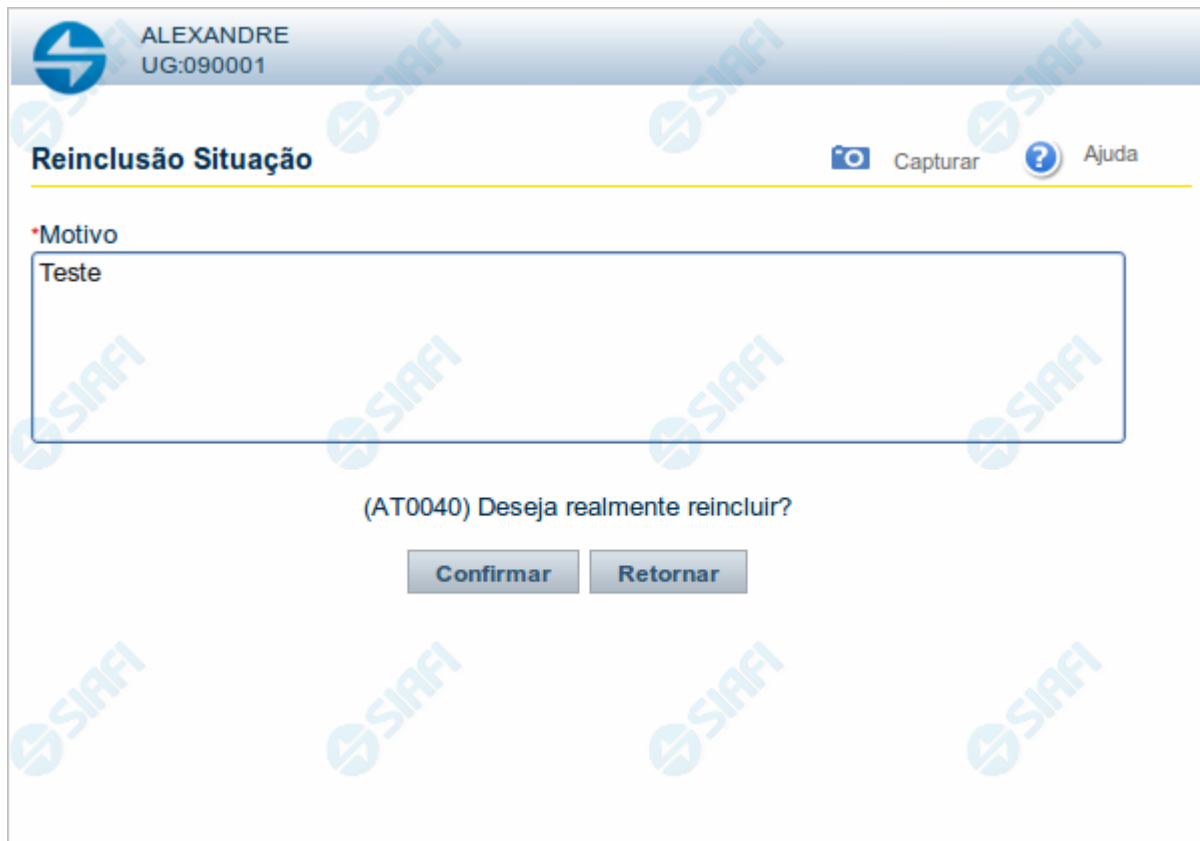
Confirmar Reinclusão - Clique nesse botão para prosseguir com a reinclusão proposta.

Retornar - Clique nesse botão para desistir da reinclusão.

Próximas Telas

[Justificar Reinclusão](#)

1.1.4.1 - Justificar Reinclusão



ALEXANDRE
UG:090001

Reinclusão Situação

Capturar Ajuda

*Motivo

Teste

(AT0040) Deseja realmente reincluir?

Confirmar Retornar

Justificar Reinclusão

Permite informar o motivo da reinclusão de um registro. O preenchimento é obrigatório para que a reinclusão seja concluída.

A reinclusão de registros é restrita aos usuários responsáveis pela manutenção das tabelas.

Campos

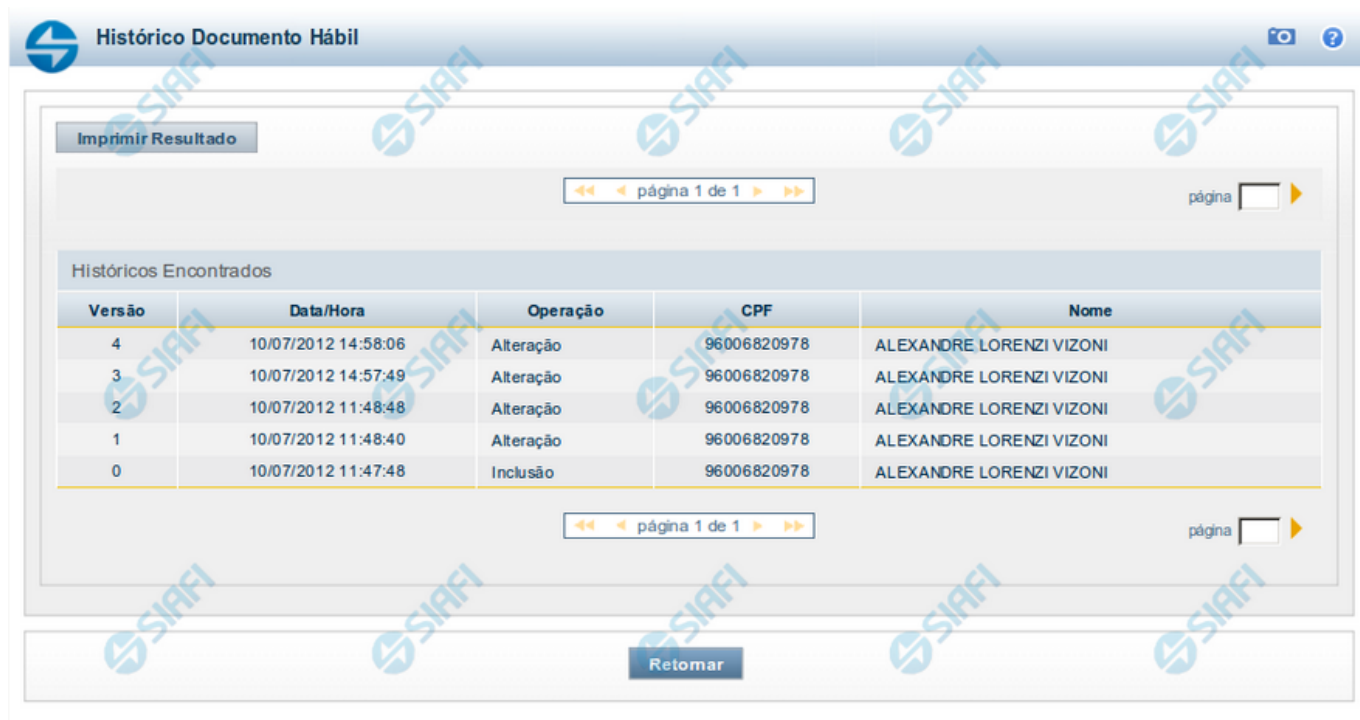
Motivo - Informe o motivo da reinclusão do registro considerado, contendo, no máximo, 1.024 caracteres.

Botões

Confirmar - Clique nesse botão para concluir a reinclusão proposta.

Retornar - Clique nesse botão para desistir da reinclusão.

1.1.5 - Histórico



Histórico Documento Hábil

Imprimir Resultado

◀ ◀ página 1 de 1 ▶ ▶

página

Históricos Encontrados

Versão	Data/Hora	Operação	CPF	Nome
4	10/07/2012 14:58:06	Alteração	96006820978	ALEXANDRE LORENZI VIZONI
3	10/07/2012 14:57:49	Alteração	96006820978	ALEXANDRE LORENZI VIZONI
2	10/07/2012 11:48:48	Alteração	96006820978	ALEXANDRE LORENZI VIZONI
1	10/07/2012 11:48:40	Alteração	96006820978	ALEXANDRE LORENZI VIZONI
0	10/07/2012 11:47:48	Inclusão	96006820978	ALEXANDRE LORENZI VIZONI

◀ ◀ página 1 de 1 ▶ ▶

página

Retomar

Histórico

Este formulário é apresentado após você acionar o botão *Histórico*, nos detalhes de uma entidade.

A tela apresentada acima retrata o Histórico de uma entidade Documento Hábil. Para cada entidade que você desejar ver o Histórico, a tela exibirá, no mesmo formato, as informações da respectiva entidade.

Cada linha relacionada representa uma operação de inclusão, alteração ou cancelamento registrada para a entidade a que o histórico pertence.

Ao clicar sobre uma das linhas da tabela, o sistema exibe um formulário que contém as informações atualmente existentes na entidade, destacando aqueles itens de dados que, em relação a versão da entidade anteriormente armazenada, sofreram algum tipo de alteração.

Campos

Versão - exibe o número correspondente à versão das informações da entidade cujo histórico está sendo visualizado.

Quando a entidade é registrada pela primeira vez (ao ser criada), o número da versão é zero (0). A cada nova operação registrada, este número é incrementado de uma (1) unidade.

Data/hora - exibe a data e horário em que ocorreu o registro da operação relacionada do histórico.

Operação - informa qual foi a operação realizada e registrada sobre a entidade.

CPF - exibe o número do CPF da pessoa que registrou a operação sobre a entidade.

Nome - exibe o nome da pessoa que registrou a operação sobre a entidade.

Botão

Imprimir Resultado - Clique nesse botão para gerar um documento PDF contendo as informações listadas no histórico, para posterior impressão em papel.


Retornar - Clique nesse botão para fechar o formulário de Histórico.

Próximas Telas

[Detalhar Histórico](#)

1.1.6 - Justificar Exclusão


Exclusão Situação

Advertência
(AT0097) Antes de exclusão essa entidade, é necessário mapear os impactos que a ação pode causar em Documentos Hábeis que possuam Compromissos pendentes, além de notificar os respectivos usuários. Deseja continuar a exclusão?

***Motivo**

Confirmar

Retornar

Justificar Exclusão

Nesse formulário, você informa o motivo da exclusão de um registro. O preenchimento é obrigatório para que a exclusão seja concluída.

A exclusão de registros é restrita aos usuários responsáveis pela manutenção das tabelas.

A exclusão não elimina fisicamente o registro da tabela, apenas faz uma marca no registro indicando essa condição.

Registros logicamente excluídos podem ser visualizados e reincluídos pelos usuários responsáveis pela manutenção das tabelas.

Campos

Motivo - Informe o motivo da exclusão do registro considerado.

Botões

Confirmar - Clique nesse botão para concluir a exclusão proposta.

Retornar - Clique nesse botão para desistir da exclusão.

1.2 - Detalhar Tipo de Situação - Aba Parâmetros de Contabilização

SIAFI ANDRE
Código da UG: 090001

Sistema: SIAFI2013TI Exercício: 2013 | Versão 2.2.1.1624.223 Sair

TESOURO NACIONAL
Última atualização: 26/03/2013 às 15:38

Comunica Configurar Acesso Adicionar Favoritos

Consultar Tipo de Situação - CONTIPSIT: Detalhar Capturar Ajuda

Dados Básicos **Parâmetros de Contabilização** Dependências

Tipos de Conta para o Tipo da Situação

Tipo de Conta	Conta
Conta de Empenho do Exercício Corrente	29241.01.01
Conta de Empenho do Exercício Anterior a Liquidar	19511.00.00

Alterado por GILSON MARCELINO DE OLIVEIRA | CPF 05688240679 | UG 90001 | Data 19/04/2012 10:23:07

Alterar Excluir Histórico Imprimir Retornar

SIAFI - Sistema Integrado de Administração Financeira do Governo Federal

Tipo de Situação - Aba Parâmetros de Contabilização

Exibe em detalhes um registro da tabela "Tipo de Situação" e possui três abas: "Dados Básicos", "Parâmetros de Contabilização" e "Dependências".

Nesse momento você está na aba "Parâmetros de Contabilização" e tem as seguintes opções:

1. Mudar para outra aba, para visualizar seus dados;
2. Solicitar a formatação de um arquivo para impressão desse registro;
3. Retornar à consulta.

Adicionalmente, se você for um usuário responsável pela manutenção da tabela, estarão disponíveis as seguintes opções:

4. Entrar no modo de edição para alterar o conteúdo do registro;
5. Excluir o registro;
6. Reincluir o registro, caso ele esteja excluído;
7. Visualizar o histórico das operações efetuadas sobre o registro.

Campos

Tipos de Conta para o Tipo da Situação - Lista contendo o Tipo de Conta e o código da conta contábil vinculados a esse Tipo de Situação.

Botões

Imprimir - Clique nesse botão para comandar a geração de um arquivo do tipo PDF, formatado para possibilitar a impressão do registro.

Retornar - Clique nesse botão para retornar à consulta.

Botões Especiais

Os botões especiais são apresentados somente aos usuários responsáveis pela manutenção da tabela.

Alterar - Clique nesse botão para alterar o conteúdo desse registro.

Excluir - Clique nesse botão para excluir esse registro.

Reincluir - Se esse registro estiver excluído, em vez dos botões "Alterar" e "Excluir" descritos acima, é apresentado o botão "Reincluir". Clique nesse botão para reverter a exclusão.

Histórico - Clique nesse botão para visualizar o histórico das operações efetuadas sobre esse registro.

Próximas Telas

[Alterar Tipo de Situação - Aba Dados Básicos](#)

[Alterar Tipo de Situação - Aba Parâmetros de Contabilização](#)

[Reincluir Tipo de Situação - Aba Dados Básicos](#)

[Reincluir Tipo de Situação - Aba Parâmetros de Contabilização](#)

[Histórico de Tipo de Situação](#)

[Justificar Exclusão](#)

1.2.1 - Alterar Tipo de Situação - Aba Dados Básicos



SIAFI FAIRUS MANFROI
Código da UG: 090001

Sistema: SIAFI2013TI Exercício: 2013 | Versão: 2.0.14.1389.195 Sair

TESOURO NACIONAL
Última atualização: 03/10/2012 às 16:03

Comunica Configurar Acesso Adicionar Favoritos

Consultar Tipo da Situação - CONTIPSIT: Alterar Capturar Ajuda

Dados Básicos Parâmetros de Contabilização

* Código:
TETRES0

* Título:
LIQUIDACAO PRINCIPAL COM ORCAMENTO (COPIA)

* Descrição:
Situações para liquidação do principal com Orçamento

* Uso
CPR

Confirmar Alteração Retornar

SIAFI - Sistema Integrado de Administração Financeira do Governo Federal

Alterar Tipo de Situação - Aba Dados Básicos

Nesse formulário, o conteúdo de um registro da tabela "Tipo de Situação" fica disponível para você digitar as alterações desejadas.

A alteração de registros é restrita aos usuários responsáveis pela manutenção das tabelas.

Esse formulário possui duas abas: "Dados Básicos" e "Parâmetros de Contabilização".

Nesse momento você está na aba "Dados Básicos". Após preencher os campos dessa aba, você tem as seguintes opções:

1. Mudar para aba "Parâmetros de Contabilização", para alterar os campos que a compõem;
2. Clicar no botão "Confirmar Alteração", para concluir a alteração.

Campos

Código - Código do Tipo de Situação. Esse campo não admite alteração.

Título - Informe um novo título para esse Tipo de Situação, contendo, no máximo, 80 caracteres, ou mantenha o mesmo título.

Descrição - Informe uma nova descrição para esse Tipo de Situação, contendo, no máximo, 4.096 caracteres, ou mantenha a mesma descrição.

Uso - Informa se o Tipo de Evento será usado em Situações do CPR ou de Programação Financeira (PF)

Botões

Confirmar Alteração - Clique nesse botão para prosseguir com a alteração proposta.

Retornar - Clique nesse botão para desistir da alteração.

Próximas Telas

[Avaliar Impacto de Alteração de Tipo de Situação](#)

1.2.2 - Alterar Tipo de Situação - Aba Parâmetros de Contabilização

SIAFI ANDRE
Código da UG: 090001

Sistema: SIAFI2013TI Exercício: 2013 | Versão 2.2.1.1624.223 Sair

TESOURO NACIONAL
Última atualização: 26/03/2013 às 15:43

Comunica Configurar Acesso Adicionar Favoritos

Consultar Tipo da Situação - CONTIPSIT: Alterar Capturar Ajuda

Dados Básicos **Parâmetros de Contabilização**

<input type="checkbox"/>	Tipo de Conta	Conta
<input type="checkbox"/>	Conta de Empenho do Exercício Corrente	29241.01.01
<input type="checkbox"/>	Conta de Empenho do Exercício Anterior a Liquidar	19511.00.00

Incluir Alterar Selecionados Copiar Selecionados Excluir Selecionados

Confirmar Alteração Retornar

SIAFI - Sistema Integrado de Administração Financeira do Governo Federal

Reincluir Tipo de Situação - Aba Parâmetros de Contabilização

Nesse formulário, o conteúdo do registro da tabela "Tipo de Situação", cuja exclusão você deseja reverter, fica disponível para você digitar eventuais alterações.

A reinclusão de um registro é restrita aos usuários responsáveis pela manutenção das tabelas.

Esse formulário possui duas abas: "Dados Básicos" e "Parâmetros de Contabilização".

Nesse momento você está na aba "Parâmetros de Contabilização". Após preencher os campos dessa aba, você tem as seguintes opções:

1. Mudar para aba "Dados Básicos", para alterar os campos que a compõem;
2. Clicar no botão "Confirmar Reinclusão", para concluir a reinclusão.

Campos

Associação do Tipo Conta com a Conta Contábil - Tabela das associações, definidas para esse Tipo de Situação, entre Tipo de Conta e Conta Contábil, composta pelas três colunas, descritas a seguir. Elabore novas associações ou mantenha as mesmas.

Caixa de Marcação - Assinale as linhas da tabela a serem submetidas às operações "Alterar", "Copiar" ou "Limpar".

Tipo de Conta - Tipo de Conta associado a uma Conta Contábil, por meio dessa situação.

Conta - Conta Contábil associada a um Tipo de Evento, por meio dessa situação.

Botões da Tabela de Associação do Tipo Conta com a Conta Contábil

Incluir - Clique nesse botão para solicitar a inclusão de mais uma linha na tabela, para que você possa acrescentar mais uma associação.

Alterar Selecionados - Clique nesse botão para alterar o conteúdo das linhas assinaladas na caixa de marcação.

Copiar Selecionados - Clique nesse botão para duplicar o conteúdo das linhas assinaladas na caixa de marcação.

Excluir Selecionados - Clique nesse botão para excluir o conteúdo das linhas assinaladas na caixa de marcação.

Botões

Confirmar Reinclusão - Clique nesse botão para prosseguir com a reinclusão proposta.

Retornar - Clique nesse botão para desistir da reinclusão.

Próximas Telas

[Avaliar Impacto de Alteração de Tipo de Situação](#)

1.2.3 - Reincluir Tipo de Situação - Aba Dados Básicos



Reincluir Tipo de Situação - Aba Dados Básicos

Permite alterar o conteúdo do registro da tabela "Tipo de Situação", cuja exclusão você deseja reverter.

A reinclusão de um registro é restrita aos usuários responsáveis pela manutenção das tabelas.

O formulário possui duas abas: "Dados Básicos" e "Parâmetros de Contabilização".

Nesse momento você está na aba "Dados Básicos". Após preencher os campos dessa aba, você tem as seguintes opções:

1. Mudar para aba "Parâmetros de Contabilização", para alterar os campos que a compõem;
2. Clicar no botão "Confirmar Reinclusão", para concluir a reinclusão.

Campos

Código - Código do Tipo de Situação a ser reincluído. Esse campo não admite alteração.

Título - Informe um novo título para esse Tipo de Situação, contendo, no máximo, 80 caracteres, ou mantenha o mesmo título.

Descrição - Informe uma nova descrição para esse Tipo de Situação, contendo, no máximo, 4.096 caracteres, ou mantenha a mesma descrição.

Botões

Confirmar Reinclusão - Clique nesse botão para prosseguir com a reinclusão proposta.

Retornar - Clique nesse botão para desistir da reinclusão.

Próximas Telas

[Justificar Reinclusão](#)

1.2.4 - Reincluir Tipo de Situação - Aba Parâmetros de Contabilização

SIAFI ANDRE
Código da UG: 090001

Sistema: SIAFI2013TI Exercício: 2013 | Versão 2.2.1.1624.223 Sair

TESOURO NACIONAL
Última atualização: 26/03/2013 às 15:43

Comunica Configurar Acesso Adicionar Favoritos

Consultar Tipo da Situação - CONTIPSIT: Alterar Capturar Ajuda

Dados Básicos **Parâmetros de Contabilização**

<input type="checkbox"/>	Tipo de Conta	Conta
<input type="checkbox"/>	Conta de Empenho do Exercício Corrente	29241.01.01
<input type="checkbox"/>	Conta de Empenho do Exercício Anterior a Liquidar	19511.00.00

Incluir Alterar Selecionados Copiar Selecionados Excluir Selecionados

Confirmar Alteração Retornar

SIAFI - Sistema Integrado de Administração Financeira do Governo Federal

Reincluir Tipo de Situação - Aba Parâmetros de Contabilização

Nesse formulário, o conteúdo do registro da tabela "Tipo de Situação", cuja exclusão você deseja reverter, fica disponível para você digitar eventuais alterações.

A reinclusão de um registro é restrita aos usuários responsáveis pela manutenção das tabelas.

Esse formulário possui duas abas: "Dados Básicos" e "Parâmetros de Contabilização".

Nesse momento você está na aba "Parâmetros de Contabilização". Após preencher os campos dessa aba, você tem as seguintes opções:

1. Mudar para aba "Dados Básicos", para alterar os campos que a compõem;
2. Clicar no botão "Confirmar Reinclusão", para concluir a reinclusão.

Campos

Caixa de Marcação - Assinale as linhas da tabela a serem submetidas às operações "Alterar", "Copiar" ou "Limpar".

Tipo de Conta - Tipo de Conta associado a uma Conta Contábil, por meio dessa situação.

Conta - Conta Contábil associada a um Tipo de Evento, por meio dessa situação.

Botões da Tabela de Associação do Tipo Conta com a Conta Contábil

Incluir - Clique nesse botão para solicitar a inclusão de mais uma linha na tabela, para que você possa acrescentar mais uma associação.

Alterar Selecionados - Clique nesse botão para alterar o conteúdo das linhas assinaladas na caixa de marcação.

Copiar Selecionados - Clique nesse botão para duplicar o conteúdo das linhas assinaladas na caixa de marcação.

Excluir Selecionados - Clique nesse botão para excluir o conteúdo das linhas assinaladas na caixa de marcação.

Botões

Confirmar Reinclusão - Clique nesse botão para prosseguir com a reinclusão proposta.

Retornar - Clique nesse botão para desistir da reinclusão.

Próximas Telas

[Justificar Reinclusão](#)

Imprimir Resultado - Clique nesse botão para gerar um documento PDF contendo as informações listadas no histórico, para posterior impressão em papel.

Retornar - Clique nesse botão para fechar o formulário de Histórico.

Próximas Telas

[Detalhar Histórico](#)

1.2.6 - Justificar Exclusão


Exclusão Situação




Advertência
(AT0097) Antes de exclusão essa entidade, é necessário mapear os impactos que a ação pode causar em Documentos Hábeis que possuam Compromissos pendentes, além de notificar os respectivos usuários. Deseja continuar a exclusão?

***Motivo**

Confirmar

Retornar

Justificar Exclusão

Nesse formulário, você informa o motivo da exclusão de um registro. O preenchimento é obrigatório para que a exclusão seja concluída.

A exclusão de registros é restrita aos usuários responsáveis pela manutenção das tabelas.

A exclusão não elimina fisicamente o registro da tabela, apenas faz uma marca no registro indicando essa condição.

Registros logicamente excluídos podem ser visualizados e reincluídos pelos usuários responsáveis pela manutenção das tabelas.

Campos

Motivo - Informe o motivo da exclusão do registro considerado.

Botões

Confirmar - Clique nesse botão para concluir a exclusão proposta.

Retornar - Clique nesse botão para desistir da exclusão.

1.3 - Detalhar Tipo de Situação - Aba Dependências



SIAFI USUARIO SIAFI Código da UG:090001 Sistema: SIAF2014TI Exercício: 2014 | Versão 4.0.2145 (553desenv) Sair

Comunicar Configurar Acesso Adicionar Favoritos

Consultar Tipo de Situação - CONTIPSIT: Detalhar ? Ajuda

Dados Básicos Parâmetros de Contabilização **Dependências**

Situações que utilizam este Tipo de Evento

Código	Título	Exercício
999996	TESTE ERICSSON	2013
999998	TESTE ERICSSON	2013
999999	TESTE ERICSSON	2013
999997	TESTE ERICSSON	2013
000001	TESTE - PSO	2013
000000	TESTE - PCO	2014
NV1000	TESTE PCO	2014
NV0002	TESTE - PCO BASE - ANDRE	2014
000002	TESTE - PCO BASE - ANDRE	2014
MANFIS	SITUACAO PCO/VP-DAR PARA TELAS DO MANUAL	2014
000003	TESTE - PCO REALIZA COM DARF	2014

Alterado por LUCIANO JOSE DA SILVEIRA | CPF 03989042602 | UG 90001 | Data 03/04/2014 09:21:48

Alterar Excluir Histórico Imprimir Retornar

SIAFI - Sistema Integrado de Administração Financeira do Governo Federal

Detalhar Tipo de Situação - Aba Dependências

Exibe em detalhes um registro da tabela "Tipo de Situação" e possui três abas: "Dados Básicos", "Parâmetros de Contabilização" e "Dependências".

Nesse momento você está na aba "Dependências" e tem as seguintes opções:

1. Mudar para outra aba, para visualizar seus dados;
2. Solicitar a formatação de um arquivo para impressão desse registro;
3. Retornar à consulta.

Adicionalmente, se você for um usuário responsável pela manutenção da tabela, estarão disponíveis as seguintes opções:

4. Entrar no modo de edição para alterar o conteúdo do registro;
5. Excluir o registro;
6. Reincluirmo registro, caso ele esteja excluído;
7. Visualizar o histórico das operações efetuadas sobre o registro.

Campos

Situações que utilizam este Tipo de Situação - Lista contendo o Código, Título e o Exercício das Situações que utilizam este Tipo de Situação.

Botões

Imprimir - Clique nesse botão para comandar a geração de um arquivo do tipo PDF, formatado para possibilitar a impressão do registro.

Retornar - Clique nesse botão para retornar à consulta.

Botões Especiais

Os botões especiais são apresentados somente aos usuários responsáveis pela manutenção da tabela.

Alterar - Clique nesse botão para ir para alterar o conteúdo desse registro.

Excluir - Clique nesse botão para excluir esse registro.

Reincluir - Se esse registro estiver excluído, em vez dos botões "Alterar" e "Excluir" descritos acima, é apresentado o botão "Reincluir". Clique nesse botão para reverter a exclusão.

Histórico - Clique nesse botão para visualizar o histórico das operações efetuadas sobre esse registro.

Próximas Telas

[Alterar Tipo de Situação - Aba Dados Básicos](#)

[Alterar Tipo de Situação - Aba Parâmetros de Contabilização](#)

[Reincluir Tipo de Situação - Aba Dados Básicos](#)

[Reincluir Tipo de Situação - Aba Parâmetros de Contabilização](#)

[Histórico de Tipo de Situação](#)

[Justificar Exclusão](#)

1.3.1 - Alterar Tipo de Situação - Aba Dados Básicos



SIAFI FAIRUS MANFROI
Código da UG: 090001

Sistema: SIAFI2013TI Exercício: 2013 | Versão: 2.0.14.1389.195 Sair

TESOURO NACIONAL
Última atualização: 03/10/2012 às 16:03

Comunica Configurar Acesso Adicionar Favoritos

Consultar Tipo da Situação - CONTIPSIT: Alterar Capturar Ajuda

Dados Básicos Parâmetros de Contabilização

* Código:
TETRES0

* Título:
LIQUIDAÇÃO PRINCIPAL COM ORÇAMENTO (COPIA)

* Descrição:
Situações para liquidação do principal com Orçamento

* Uso
CPR

Confirmar Alteração Retornar

SIAFI - Sistema Integrado de Administração Financeira do Governo Federal

Alterar Tipo de Situação - Aba Dados Básicos

Nesse formulário, o conteúdo de um registro da tabela "Tipo de Situação" fica disponível para você digitar as alterações desejadas.

A alteração de registros é restrita aos usuários responsáveis pela manutenção das tabelas.

Esse formulário possui duas abas: "Dados Básicos" e "Parâmetros de Contabilização".

Nesse momento você está na aba "Dados Básicos". Após preencher os campos dessa aba, você tem as seguintes opções:

1. Mudar para aba "Parâmetros de Contabilização", para alterar os campos que a compõem;
2. Clicar no botão "Confirmar Alteração", para concluir a alteração.

Campos

Código - Código do Tipo de Situação. Esse campo não admite alteração.

Título - Informe um novo título para esse Tipo de Situação, contendo, no máximo, 80 caracteres, ou mantenha o mesmo título.

Descrição - Informe uma nova descrição para esse Tipo de Situação, contendo, no máximo, 4.096 caracteres, ou mantenha a mesma descrição.

Uso - Informa se o Tipo de Evento será usado em Situações do CPR ou de Programação Financeira (PF)

Botões

Confirmar Alteração - Clique nesse botão para prosseguir com a alteração proposta.

Retornar - Clique nesse botão para desistir da alteração.

Próximas Telas

[Avaliar Impacto de Alteração de Tipo de Situação](#)

1.3.2 - Alterar Tipo de Situação - Aba Parâmetros de Contabilização

SIAFI ANDRE
Código da UG: 090001

Sistema: SIAFI2013TI Exercício: 2013 | Versão 2.2.1.1624.223 Sair

TESOURO NACIONAL
Última atualização: 26/03/2013 às 15:43

Comunica Configurar Acesso Adicionar Favoritos

Consultar Tipo da Situação - CONTIPSIT: Alterar Capturar Ajuda

Dados Básicos Parâmetros de Contabilização

<input type="checkbox"/>	Tipo de Conta	Conta
<input type="checkbox"/>	Conta de Empenho do Exercício Corrente	29241.01.01
<input type="checkbox"/>	Conta de Empenho do Exercício Anterior a Liquidar	19511.00.00

Incluir Alterar Selecionados Copiar Selecionados Excluir Selecionados

Confirmar Alteração Retornar

SIAFI - Sistema Integrado de Administração Financeira do Governo Federal

Reincluir Tipo de Situação - Aba Parâmetros de Contabilização

Nesse formulário, o conteúdo do registro da tabela "Tipo de Situação", cuja exclusão você deseja reverter, fica disponível para você digitar eventuais alterações.

A reinclusão de um registro é restrita aos usuários responsáveis pela manutenção das tabelas.

Esse formulário possui duas abas: "Dados Básicos" e "Parâmetros de Contabilização".

Nesse momento você está na aba "Parâmetros de Contabilização". Após preencher os campos dessa aba, você tem as seguintes opções:

1. Mudar para aba "Dados Básicos", para alterar os campos que a compõem;
2. Clicar no botão "Confirmar Reinclusão", para concluir a reinclusão.

Campos

Associação do Tipo Conta com a Conta Contábil - Tabela das associações, definidas para esse Tipo de Situação, entre Tipo de Conta e Conta Contábil, composta pelas três colunas, descritas a seguir. Elabore novas associações ou mantenha as mesmas.

Caixa de Marcação - Assinale as linhas da tabela a serem submetidas às operações "Alterar", "Copiar" ou "Limpar".

Tipo de Conta - Tipo de Conta associado a uma Conta Contábil, por meio dessa situação.

Conta - Conta Contábil associada a um Tipo de Evento, por meio dessa situação.

Botões da Tabela de Associação do Tipo Conta com a Conta Contábil

Incluir - Clique nesse botão para solicitar a inclusão de mais uma linha na tabela, para que você possa acrescentar mais uma associação.

Alterar Selecionados - Clique nesse botão para alterar o conteúdo das linhas assinaladas na caixa de marcação.

Copiar Selecionados - Clique nesse botão para duplicar o conteúdo das linhas assinaladas na caixa de marcação.

Excluir Selecionados - Clique nesse botão para excluir o conteúdo das linhas assinaladas na caixa de marcação.

Botões

Confirmar Reinclusão - Clique nesse botão para prosseguir com a reinclusão proposta.

Retornar - Clique nesse botão para desistir da reinclusão.

Próximas Telas

[Avaliar Impacto de Alteração de Tipo de Situação](#)

1.3.3 - Reincluir Tipo de Situação - Aba Dados Básicos



Reincluir Tipo de Situação - Aba Dados Básicos

Permite alterar o conteúdo do registro da tabela "Tipo de Situação", cuja exclusão você deseja reverter.

A reinclusão de um registro é restrita aos usuários responsáveis pela manutenção das tabelas.

O formulário possui duas abas: "Dados Básicos" e "Parâmetros de Contabilização".

Nesse momento você está na aba "Dados Básicos". Após preencher os campos dessa aba, você tem as seguintes opções:

1. Mudar para aba "Parâmetros de Contabilização", para alterar os campos que a compõem;
2. Clicar no botão "Confirmar Reinclusão", para concluir a reinclusão.

Campos

Código - Código do Tipo de Situação a ser reincluído. Esse campo não admite alteração.

Título - Informe um novo título para esse Tipo de Situação, contendo, no máximo, 80 caracteres, ou mantenha o mesmo título.

Descrição - Informe uma nova descrição para esse Tipo de Situação, contendo, no máximo, 4.096 caracteres, ou mantenha a mesma descrição.

Botões

Confirmar Reinclusão - Clique nesse botão para prosseguir com a reinclusão proposta.

Retornar - Clique nesse botão para desistir da reinclusão.

Próximas Telas

[Justificar Reinclusão](#)

1.3.4 - Reincluir Tipo de Situação - Aba Parâmetros de Contabilização

Reincluir Tipo de Situação - Aba Parâmetros de Contabilização

Nesse formulário, o conteúdo do registro da tabela "Tipo de Situação", cuja exclusão você deseja reverter, fica disponível para você digitar eventuais alterações.

A reinclusão de um registro é restrita aos usuários responsáveis pela manutenção das tabelas.

Esse formulário possui duas abas: "Dados Básicos" e "Parâmetros de Contabilização".

Nesse momento você está na aba "Parâmetros de Contabilização". Após preencher os campos dessa aba, você tem as seguintes opções:

1. Mudar para aba "Dados Básicos", para alterar os campos que a compõem;
2. Clicar no botão "Confirmar Reinclusão", para concluir a reinclusão.

Campos

Caixa de Marcação - Assinale as linhas da tabela a serem submetidas às operações "Alterar", "Copiar" ou "Limpar".

Tipo de Conta - Tipo de Conta associado a uma Conta Contábil, por meio dessa situação.

Conta - Conta Contábil associada a um Tipo de Evento, por meio dessa situação.

Botões da Tabela de Associação do Tipo Conta com a Conta Contábil

Incluir - Clique nesse botão para solicitar a inclusão de mais uma linha na tabela, para que você possa acrescentar mais uma associação.

Alterar Selecionados - Clique nesse botão para alterar o conteúdo das linhas assinaladas na caixa de marcação.

Copiar Selecionados - Clique nesse botão para duplicar o conteúdo das linhas assinaladas na caixa de marcação.

Excluir Selecionados - Clique nesse botão para excluir o conteúdo das linhas assinaladas na caixa de marcação.

Botões

Confirmar Reinclusão - Clique nesse botão para prosseguir com a reinclusão proposta.

Retornar - Clique nesse botão para desistir da reinclusão.

Próximas Telas

[Justificar Reinclusão](#)



Imprimir Resultado - Clique nesse botão para gerar um documento PDF contendo as informações listadas no histórico, para posterior impressão em papel.


Retornar - Clique nesse botão para fechar o formulário de Histórico.

Próximas Telas

[Detalhar Histórico](#)

1.3.6 - Justificar Exclusão


Exclusão Situação




Advertência
(AT0097) Antes de exclusão essa entidade, é necessário mapear os impactos que a ação pode causar em Documentos Hábeis que possuam Compromissos pendentes, além de notificar os respectivos usuários. Deseja continuar a exclusão?

***Motivo**

Confirmar

Retornar

Justificar Exclusão

Nesse formulário, você informa o motivo da exclusão de um registro. O preenchimento é obrigatório para que a exclusão seja concluída.

A exclusão de registros é restrita aos usuários responsáveis pela manutenção das tabelas.

A exclusão não elimina fisicamente o registro da tabela, apenas faz uma marca no registro indicando essa condição.

Registros logicamente excluídos podem ser visualizados e reincluídos pelos usuários responsáveis pela manutenção das tabelas.

Campos

Motivo - Informe o motivo da exclusão do registro considerado.

Botões

Confirmar - Clique nesse botão para concluir a exclusão proposta.

Retornar - Clique nesse botão para desistir da exclusão.

