



**Sistema Integrado de
Administração Financeira
do Governo Federal**

Manual do Usuário

Detalhar Tipo de Situação - Aba Dados Básicos

Data e hora de geração: 16/04/2026 08:57

| | |
|---|----------|
| 1 - Detalhar Tipo de Situação - Aba Dados Básicos | 3 |
| 1.1 - Alterar Tipo de Situação - Aba Dados Básicos | 5 |
| 1.1.1 - Avaliar Impacto de Alteração de Tipo de Situação | 7 |
| 1.1.1.1 - Justificar Alteração | 8 |
| 1.2 - Alterar Tipo de Situação - Aba Parâmetros de Contabilização | 9 |
| 1.2.1 - Avaliar Impacto de Alteração de Tipo de Situação | 11 |
| 1.3 - Reincluir Tipo de Situação - Aba Dados Básicos | 12 |
| 1.3.1 - Justificar Reinclusão | 14 |
| 1.4 - Reincluir Tipo de Situação - Aba Parâmetros de Contabilização | 15 |
| 1.4.1 - Justificar Reinclusão | 17 |
| 1.5 - Histórico | 18 |
| 1.6 - Justificar Exclusão | 20 |

1 - Detalhar Tipo de Situação - Aba Dados Básicos



Detalhar Tipo de Situação - Aba Dados Básicos

Exibe em detalhe um registro da tabela "Tipo de Situação" e possui três abas: "Dados Básicos", "Parâmetros de Contabilização" e "Dependências".

Nesse momento você está na aba "Dados Básicos" e tem as seguintes opções:

1. Mudar para outra aba, para visualizar seus dados;
2. Solicitar a formatação de um arquivo para impressão desse registro;
3. Retornar à consulta.

Adicionalmente, se você for um usuário responsável pela manutenção da tabela, estarão disponíveis as seguintes opções:

4. Entrar no modo de edição para alterar o conteúdo do registro;
5. Excluir o registro;
6. Reincluir o registro, caso ele esteja excluído;

7. Visualizar o histórico das operações efetuadas sobre o registro.

Campos

Código - Código do Tipo de Situação.

Título - Título do Tipo de Situação.

Uso - Informa se o Tipo de Evento será usado em Situações do CPR ou de Programação Financeira (PF)

Descrição - Descrição do Tipo de Situação.

Botões

Imprimir - Clique nesse botão para solicitar a geração de um arquivo do tipo PDF, formatado para impressão do registro.

Retornar - Clique nesse botão para retornar à consulta.

Botões Especiais

Os botões especiais são apresentados somente aos usuários responsáveis pela manutenção da tabela.

Alterar - Clique nesse botão para alterar o conteúdo desse registro.

Excluir - Clique nesse botão para excluir esse registro.

Reincluir - Se esse registro estiver excluído, em vez dos botões "Alterar" e "Excluir" descritos acima, é apresentado o botão "Reincluir". Clique nesse botão para reverter a exclusão.

Histórico - Clique nesse botão para visualizar o histórico das operações efetuadas sobre esse registro.

Próximas Telas

[Alterar Tipo de Situação - Aba Dados Básicos](#)

[Alterar Tipo de Situação - Aba Parâmetros de Contabilização](#)

[Reincluir Tipo de Situação - Aba Dados Básicos](#)

[Reincluir Tipo de Situação - Aba Parâmetros de Contabilização](#)

[Histórico de Tipo de Situação](#)

[Justificar Exclusão](#)

1.1 - Alterar Tipo de Situação - Aba Dados Básicos



Sistema: SIAFI2013TI Exercício: 2013 | Versão 2.0.14.1389.195 Sair

FAIRUS MANFROI
Código da UG: 090001

TESOURO NACIONAL
Última atualização: 03/10/2012 às 16:03

Comunica Configurar Acesso Adicionar Favoritos

Consultar Tipo da Situação - CONTIPSIT: Alterar Capturar Ajuda

Dados Básicos Parâmetros de Contabilização

• Código:
TETRES0

• Título:
LIQUIDAÇÃO PRINCIPAL COM ORÇAMENTO (COPIA)

• Descrição:
Situações para liquidação do principal com Orçamento

• Uso
CPR

Confirmar Alteração Retornar

SIAFI - Sistema Integrado de Administração Financeira do Governo Federal

Alterar Tipo de Situação - Aba Dados Básicos

Nesse formulário, o conteúdo de um registro da tabela "Tipo de Situação" fica disponível para você digitar as alterações desejadas.

A alteração de registros é restrita aos usuários responsáveis pela manutenção das tabelas.

Esse formulário possui duas abas: "Dados Básicos" e "Parâmetros de Contabilização".

Nesse momento você está na aba "Dados Básicos". Após preencher os campos dessa aba, você tem as seguintes opções:

1. Mudar para aba "Parâmetros de Contabilização", para alterar os campos que a compõem;
2. Clicar no botão "Confirmar Alteração", para concluir a alteração.

Campos

Código - Código do Tipo de Situação. Esse campo não admite alteração.

Título - Informe um novo título para esse Tipo de Situação, contendo, no máximo, 80 caracteres, ou mantenha o mesmo título.

Descrição - Informe uma nova descrição para esse Tipo de Situação, contendo, no máximo, 4.096 caracteres, ou mantenha a mesma descrição.

Uso - Informa se o Tipo de Evento será usado em Situações do CPR ou de Programação Financeira (PF)

Botões



Confirmar Alteração - Clique nesse botão para prosseguir com a alteração proposta.


Retornar - Clique nesse botão para desistir da alteração.

Próximas Telas

[Avaliar Impacto de Alteração de Tipo de Situação](#)

1.1.1 - Avaliar Impacto de Alteração de Tipo de Situação

 **Alterar Tipo de Situação**




Advertência
 (AT0077) Para manter a configuração do sistema serão geradas novas versões para as Situações relacionadas ao Tipo Situação alterado. Deseja continuar?

Situações que utilizam este Tipo de Evento

| Código | Título | Exercício |
|--------|--|-----------|
| 000001 | TESTE - PSO | 2013 |
| 000002 | TESTE - PCO BASE - ANDRE | 2014 |
| MANFIS | SITUACAO PCO/VP-DAR PARA TELAS DO MANUAL | 2014 |
| 000003 | TESTE - PCO REALIZA COM DARF | 2014 |
| NV0002 | SITUACAO MODELO BASE PARA PCO (COM TODAS AS REGRAS ACIONAMENTO DE PCO) | 2014 |
| 999996 | TESTE ERICSSON | 2014 |

Avaliar Impacto de Alteração de Tipo de Situação

Esse formulário é apresentado quando você solicita a alteração de um Tipo de Situação com Situações vinculadas, para que você avalie o impacto dessa alteração sobre tais Situações.

Campos

Situações que utilizam este Tipo de Situação - Lista contendo o Código, Título e o Exercício das Situações que utilizam este Tipo de Situação.

Botões



Confirmar - Clique nesse botão para dar prosseguimento à alteração proposta.


Retornar - Clique nesse botão para desistir da alteração.

Próximas Telas

[Justificar Alteração](#)

1.1.1.1 - Justificar Alteração

 **Alteração Tipo de Evento**



Advertência
 (AT0040) *Deseja realmente alterar?*

***Motivo**

Confirmar
Retornar

Justificar Alteração

Neste formulário você informa o motivo da Alteração de um registro. O preenchimento do motivo da alteração é obrigatório para que as alterações realizadas sejam gravadas .

A alteração de registros é restrita aos usuários responsáveis pela manutenção das tabelas.

Campos

Motivo - Informe o motivo da alteração do registro considerado, contendo, no máximo, 1.024 caracteres.

Botões

Confirmar - Clique nesse botão para concluir a alteração proposta e gravar os dados alterados.

Retornar - Clique nesse botão para desistir da alteração.

1.2 - Alterar Tipo de Situação - Aba Parâmetros de Contabilização



Comunica | Configurar Acesso | Adicionar Favoritos

Consultar Tipo da Situação - CONTIPSIT: Alterar [Capturar] [Ajuda]

Dados Básicos | **Parâmetros de Contabilização**

| <input type="checkbox"/> | Tipo de Conta | Conta |
|--------------------------|---|-------------|
| <input type="checkbox"/> | Conta de Empenho do Exercício Corrente | 29241.01.01 |
| <input type="checkbox"/> | Conta de Empenho do Exercício Anterior a Liquidar | 19511.00.00 |

[Incluir] [Alterar Selecionados] [Copiar Selecionados] [Excluir Selecionados]

[Confirmar Alteração] [Retornar]

SIAFI - Sistema Integrado de Administração Financeira do Governo Federal

Reincluir Tipo de Situação - Aba Parâmetros de Contabilização

Nesse formulário, o conteúdo do registro da tabela "Tipo de Situação", cuja exclusão você deseja reverter, fica disponível para você digitar eventuais alterações.

A reinclusão de um registro é restrita aos usuários responsáveis pela manutenção das tabelas.

Esse formulário possui duas abas: "Dados Básicos" e "Parâmetros de Contabilização".

Nesse momento você está na aba "Parâmetros de Contabilização". Após preencher os campos dessa aba, você tem as seguintes opções:

1. Mudar para aba "Dados Básicos", para alterar os campos que a compõem;
2. Clicar no botão "Confirmar Reinclusão", para concluir a reinclusão.

Campos

Associação do Tipo Conta com a Conta Contábil - Tabela das associações, definidas para esse Tipo de Situação, entre Tipo de Conta e Conta Contábil, composta pelas três colunas, descritas a seguir. Elabore novas associações ou mantenha as mesmas.

Caixa de Marcação - Assinale as linhas da tabela a serem submetidas às operações "Alterar", "Copiar" ou "Limpar".

Tipo de Conta - Tipo de Conta associado a uma Conta Contábil, por meio dessa situação.

Conta - Conta Contábil associada a um Tipo de Evento, por meio dessa situação.

Botões da Tabela de Associação do Tipo Conta com a Conta Contábil

Incluir - Clique nesse botão para solicitar a inclusão de mais uma linha na tabela, para que você possa acrescentar mais uma associação.

Alterar Selecionados - Clique nesse botão para alterar o conteúdo das linhas assinaladas na caixa de marcação.

Copiar Selecionados - Clique nesse botão para duplicar o conteúdo das linhas assinaladas na caixa de marcação.

Excluir Selecionados - Clique nesse botão para excluir o conteúdo das linhas assinaladas na caixa de marcação.

Botões



Confirmar Reinclusão - Clique nesse botão para prosseguir com a reinclusão proposta.


Retornar - Clique nesse botão para desistir da reinclusão.

Próximas Telas

[Avaliar Impacto de Alteração de Tipo de Situação](#)

1.2.1 - Avaliar Impacto de Alteração de Tipo de Situação

 **Alterar Tipo de Situação**




Advertência
 (AT0077) Para manter a configuração do sistema serão geradas novas versões para as Situações relacionadas ao Tipo Situação alterado. Deseja continuar?

Situações que utilizam este Tipo de Evento

| Código | Título | Exercício |
|--------|--|-----------|
| 000001 | TESTE - PSO | 2013 |
| 000002 | TESTE - PCO BASE - ANDRE | 2014 |
| MANFIS | SITUACAO PCO/VP-DAR PARA TELAS DO MANUAL | 2014 |
| 000003 | TESTE - PCO REALIZA COM DARF | 2014 |
| NV0002 | SITUACAO MODELO BASE PARA PCO (COM TODAS AS REGRAS ACIONAMENTO DE PCO) | 2014 |
| 999996 | TESTE ERICSSON | 2014 |

Confirmar
Retornar

Avaliar Impacto de Alteração de Tipo de Situação

Esse formulário é apresentado quando você solicita a alteração de um Tipo de Situação com Situações vinculadas, para que você avalie o impacto dessa alteração sobre tais Situações.

Campos

Situações que utilizam este Tipo de Situação - Lista contendo o Código, Título e o Exercício das Situações que utilizam este Tipo de Situação.

Botões

Confirmar - Clique nesse botão para dar prosseguimento à alteração proposta.

Retornar - Clique nesse botão para desistir da alteração.

Próximas Telas

[Justificar Alteração](#)

1.3 - Reincluir Tipo de Situação - Aba Dados Básicos



Sistema: SIAFI2011TI Exercício: 2011 | Versão: 1.0 (d) (451) .1.0 (d) (80) Sair

ALEXANDRE
Código da UG: 090001

TESOURO NACIONAL
1.0 (d) (451) .1.0 (d) (80) Última atualização: 26/09/2011 às 11:05

Comunica Configurar Acesso Adicionar Favoritos

Consultar Tipo da Situação - CONTIPSIT: Alterar

Capturar Ajuda

Dados Básicos Parâmetros de Contabilização

Código: TSFNS29 Título: FNS-TESTE- Tipo Situação teste

Descrição: FNS-TESTE- Tipo Situação teste

Confirmar Reinclusão Retornar

SIAFI - Sistema Integrado de Administração Financeira do Governo Federal

Reincluir Tipo de Situação - Aba Dados Básicos

Permite alterar o conteúdo do registro da tabela "Tipo de Situação", cuja exclusão você deseja reverter.

A reinclusão de um registro é restrita aos usuários responsáveis pela manutenção das tabelas.

O formulário possui duas abas: "Dados Básicos" e "Parâmetros de Contabilização".

Nesse momento você está na aba "Dados Básicos". Após preencher os campos dessa aba, você tem as seguintes opções:

1. Mudar para aba "Parâmetros de Contabilização", para alterar os campos que a compõem;
2. Clicar no botão "Confirmar Reinclusão", para concluir a reinclusão.

Campos

Código - Código do Tipo de Situação a ser reincluído. Esse campo não admite alteração.

Título - Informe um novo título para esse Tipo de Situação, contendo, no máximo, 80 caracteres, ou mantenha o mesmo título.

Descrição - Informe uma nova descrição para esse Tipo de Situação, contendo, no máximo, 4.096 caracteres, ou mantenha a mesma descrição.

Botões


Confirmar Reinclusão - Clique nesse botão para prosseguir com a reinclusão proposta.

Retornar - Clique nesse botão para desistir da reinclusão.

Próximas Telas

[Justificar Reinclusão](#)

1.3.1 - Justificar Reinclusão



ALEXANDRE
UG:090001

Reinclusão Situação Capturar Ajuda

*Motivo
Teste

(AT0040) Deseja realmente reincluir?

Confirmar Retornar

Justificar Reinclusão

Permite informar o motivo da reinclusão de um registro. O preenchimento é obrigatório para que a reinclusão seja concluída.

A reinclusão de registros é restrita aos usuários responsáveis pela manutenção das tabelas.

Campos

Motivo - Informe o motivo da reinclusão do registro considerado, contendo, no máximo, 1.024 caracteres.

Botões

Confirmar - Clique nesse botão para concluir a reinclusão proposta.

Retornar - Clique nesse botão para desistir da reinclusão.

1.4 - Reincluir Tipo de Situação - Aba Parâmetros de Contabilização



Sistema: SIAFI2013TI Exercício: 2013 | Versão 2.2.1.1824.223 Sair 

ANDRE
 Código da UG: 090001

Última atualização: 26/03/2013 às 15:43

Comunica Configurar Acesso Adicionar Favoritos

Consultar Tipo da Situação - CONTIPSIT: Alterar

Capturar Ajuda

Dados Básicos **Parâmetros de Contabilização**

| <input type="checkbox"/> | Tipo de Conta | Conta |
|--------------------------|---|-------------|
| <input type="checkbox"/> | Conta de Empenho do Exercício Corrente | 29241.01.01 |
| <input type="checkbox"/> | Conta de Empenho do Exercício Anterior a Liquidar | 19511.00.00 |

Incluir Alterar Selecionados Copiar Selecionados Excluir Selecionados

Confirmar Alteração Retornar

SIAFI - Sistema Integrado de Administração Financeira do Governo Federal

Reincluir Tipo de Situação - Aba Parâmetros de Contabilização

Nesse formulário, o conteúdo do registro da tabela "Tipo de Situação", cuja exclusão você deseja reverter, fica disponível para você digitar eventuais alterações.

A reinclusão de um registro é restrita aos usuários responsáveis pela manutenção das tabelas.

Esse formulário possui duas abas: "Dados Básicos" e "Parâmetros de Contabilização".

Nesse momento você está na aba "Parâmetros de Contabilização". Após preencher os campos dessa aba, você tem as seguintes opções:

1. Mudar para aba "Dados Básicos", para alterar os campos que a compõem;
2. Clicar no botão "Confirmar Reinclusão", para concluir a reinclusão.

Campos

Caixa de Marcação - Assinale as linhas da tabela a serem submetidas às operações "Alterar", "Copiar" ou "Limpar".

Tipo de Conta - Tipo de Conta associado a uma Conta Contábil, por meio dessa situação.

Conta - Conta Contábil associada a um Tipo de Evento, por meio dessa situação.

Botões da Tabela de Associação do Tipo Conta com a Conta Contábil

Incluir - Clique nesse botão para solicitar a inclusão de mais uma linha na tabela, para que você possa acrescentar mais uma associação.

Alterar Selecionados - Clique nesse botão para alterar o conteúdo das linhas assinaladas na caixa de marcação.

Copiar Selecionados - Clique nesse botão para duplicar o conteúdo das linhas assinaladas na caixa de marcação.

Excluir Selecionados - Clique nesse botão para excluir o conteúdo das linhas assinaladas na caixa de marcação.

Botões

Confirmar Reinclusão - Clique nesse botão para prosseguir com a reinclusão proposta.

Retornar - Clique nesse botão para desistir da reinclusão.

Próximas Telas

[Justificar Reinclusão](#)

1.4.1 - Justificar Reinclusão



ALEXANDRE
UG:090001

Reinclusão Situação Capturar Ajuda

*Motivo
Teste

(AT0040) Deseja realmente reincluir?

Confirmar **Retornar**

Justificar Reinclusão

Permite informar o motivo da reinclusão de um registro. O preenchimento é obrigatório para que a reinclusão seja concluída.

A reinclusão de registros é restrita aos usuários responsáveis pela manutenção das tabelas.

Campos

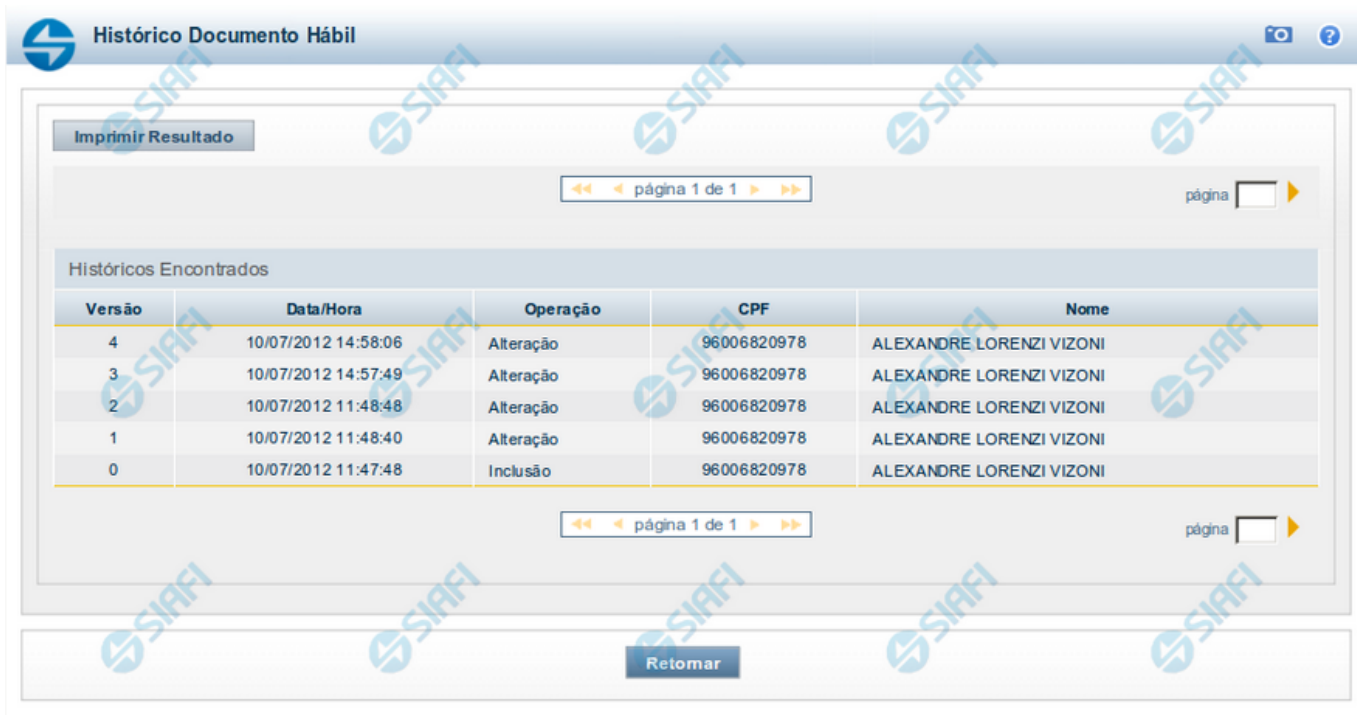
Motivo - Informe o motivo da reinclusão do registro considerado, contendo, no máximo, 1.024 caracteres.

Botões

Confirmar - Clique nesse botão para concluir a reinclusão proposta.

Retornar - Clique nesse botão para desistir da reinclusão.

1.5 - Histórico



Imprimir Resultado

« « página 1 de 1 » » página

Históricos Encontrados

| Versão | Data/Hora | Operação | CPF | Nome |
|--------|---------------------|-----------|-------------|--------------------------|
| 4 | 10/07/2012 14:58:06 | Alteração | 96006820978 | ALEXANDRE LORENZI VIZONI |
| 3 | 10/07/2012 14:57:49 | Alteração | 96006820978 | ALEXANDRE LORENZI VIZONI |
| 2 | 10/07/2012 11:48:48 | Alteração | 96006820978 | ALEXANDRE LORENZI VIZONI |
| 1 | 10/07/2012 11:48:40 | Alteração | 96006820978 | ALEXANDRE LORENZI VIZONI |
| 0 | 10/07/2012 11:47:48 | Inclusão | 96006820978 | ALEXANDRE LORENZI VIZONI |

« « página 1 de 1 » » página

Retomar

Histórico

Este formulário é apresentado após você acionar o botão *Histórico*, nos detalhes de uma entidade.

A tela apresentada acima retrata o Histórico de uma entidade Documento Hábil. Para cada entidade que você desejar ver o Histórico, a tela exibirá, no mesmo formato, as informações da respectiva entidade.

Cada linha relacionada representa uma operação de inclusão, alteração ou cancelamento registrada para a entidade a que o histórico pertence.

Ao clicar sobre uma das linhas da tabela, o sistema exibe um formulário que contém as informações atualmente existentes na entidade, destacando aqueles itens de dados que, em relação a versão da entidade anteriormente armazenada, sofreram algum tipo de alteração.

Campos

Versão - exibe o número correspondente à versão das informações da entidade cujo histórico está sendo visualizado.

Quando a entidade é registrada pela primeira vez (ao ser criada), o número da versão é zero (0). A cada nova operação registrada, este número é incrementado de uma (1) unidade.

Data/hora - exibe a data e horário em que ocorreu o registro da operação relacionada do histórico.

Operação - informa qual foi a operação realizada e registrada sobre a entidade.

CPF - exibe o número do CPF da pessoa que registrou a operação sobre a entidade.

Nome - exibe o nome da pessoa que registrou a operação sobre a entidade.

Botão



Imprimir Resultado - Clique nesse botão para gerar um documento PDF contendo as informações listadas no histórico, para posterior impressão em papel.

Retornar - Clique nesse botão para fechar o formulário de Histórico.

Próximas Telas

[Detalhar Histórico](#)

1.6 - Justificar Exclusão

 **Exclusão Situação**




Advertência
 (AT0097) Antes de exclusão essa entidade, é necessário mapear os impactos que a ação pode causar em Documentos Hábeis que possuam Compromissos pendentes, além de notificar os respectivos usuários. Deseja continuar a exclusão?

***Motivo**

Confirmar
Retornar

Justificar Exclusão

Nesse formulário, você informa o motivo da exclusão de um registro. O preenchimento é obrigatório para que a exclusão seja concluída.

A exclusão de registros é restrita aos usuários responsáveis pela manutenção das tabelas.

A exclusão não elimina fisicamente o registro da tabela, apenas faz uma marca no registro indicando essa condição.

Registros logicamente excluídos podem ser visualizados e reincluídos pelos usuários responsáveis pela manutenção das tabelas.

Campos

Motivo - Informe o motivo da exclusão do registro considerado.

Botões

Confirmar - Clique nesse botão para concluir a exclusão proposta.

Retornar - Clique nesse botão para desistir da exclusão.

