



**Sistema Integrado de  
Administração Financeira  
do Governo Federal**

## **Manual do Usuário**

**Alterar Tipo de Situação - Aba Dados Básicos**

Data e hora de geração: 01/09/2024 00:19

<b>1 - Alterar Tipo de Situação - Aba Dados Básicos</b>	<b>3</b>
<b>1.1 - Avaliar Impacto de Alteração de Tipo de Situação</b>	<b>5</b>
<b>1.1.1 - Justificar Alteração</b>	<b>7</b>

## 1 - Alterar Tipo de Situação - Aba Dados Básicos



A imagem mostra a interface do sistema SIAFI. No topo, há o cabeçalho com o logo SIAFI, o nome do usuário FAIRUS MANFROI e o código da UG: 090001. À direita, o sistema é identificado como SIAFI2013TI Exercício: 2013, Versão 2.0.14.1389.195, com um botão 'Sair'. Abaixo do cabeçalho, há uma barra de navegação com opções como 'Comunica', 'Configurar Acesso' e 'Adicionar Favoritos'. O título principal da página é 'Consultar Tipo da Situação - CONTIPSIT: Alterar'. À esquerda, há um menu vertical com 'Meu Menu', 'HOD' e 'Menu Geral'. No topo direito da área de conteúdo, há botões para 'Capturar' e 'Ajuda'. O formulário principal possui duas abas: 'Dados Básicos' (ativa) e 'Parâmetros de Contabilização'. Os campos preenchidos na aba 'Dados Básicos' são: Código: TETRES0; Título: LIQUIDAÇÃO PRINCIPAL COM ORÇAMENTO (COPIA); Descrição: Situações para liquidação do principal com Orçamento; e Uso: CPR. Na base do formulário, há dois botões: 'Confirmar Alteração' e 'Retornar'. Na barra de rodapé, está escrito 'SIAFI - Sistema Integrado de Administração Financeira do Governo Federal'.

### Alterar Tipo de Situação - Aba Dados Básicos

Nesse formulário, o conteúdo de um registro da tabela "Tipo de Situação" fica disponível para você digitar as alterações desejadas.

A alteração de registros é restrita aos usuários responsáveis pela manutenção das tabelas.

Esse formulário possui duas abas: "Dados Básicos" e "Parâmetros de Contabilização".

Nesse momento você está na aba "Dados Básicos". Após preencher os campos dessa aba, você tem as seguintes opções:

1. Mudar para aba "Parâmetros de Contabilização", para alterar os campos que a compõem;
2. Clicar no botão "Confirmar Alteração", para concluir a alteração.

### Campos

**Código** - Código do Tipo de Situação. Esse campo não admite alteração.

**Título** - Informe um novo título para esse Tipo de Situação, contendo, no máximo, 80 caracteres, ou mantenha o mesmo título.

**Descrição** - Informe uma nova descrição para esse Tipo de Situação, contendo, no máximo, 4.096 caracteres, ou mantenha a mesma descrição.

**Uso** - Informa se o Tipo de Evento será usado em Situações do CPR ou de Programação Financeira (PF)

## Botões



**Confirmar Alteração** - Clique nesse botão para prosseguir com a alteração proposta.


**Retornar** - Clique nesse botão para desistir da alteração.

## Próximas Telas

[Avaliar Impacto de Alteração de Tipo de Situação](#)

## 1.1 - Avaliar Impacto de Alteração de Tipo de Situação

 **Alterar Tipo de Situação**




**Advertência**  
 (AT0077) Para manter a configuração do sistema serão geradas novas versões para as Situações relacionadas ao Tipo Situação alterado. Deseja continuar?

**Situações que utilizam este Tipo de Evento**

Código	Título	Exercício
000001	TESTE - PSO	2013
000002	TESTE - PCO BASE - ANDRE	2014
MANFIS	SITUACAO PCO/VP-DAR PARA TELAS DO MANUAL	2014
000003	TESTE - PCO REALIZA COM DARF	2014
NV0002	SITUACAO MODELO BASE PARA PCO (COM TODAS AS REGRAS ACIONAMENTO DE PCO)	2014
999996	TESTE ERICSSON	2014

Confirmar
Retornar

### Avaliar Impacto de Alteração de Tipo de Situação

Esse formulário é apresentado quando você solicita a alteração de um Tipo de Situação com Situações vinculadas, para que você avalie o impacto dessa alteração sobre tais Situações.

### Campos

**Situações que utilizam este Tipo de Situação** - Lista contendo o Código, Título e o Exercício das Situações que utilizam este Tipo de Situação.

### Botões



**Confirmar** - Clique nesse botão para dar prosseguimento à alteração proposta.


**Retornar** - Clique nesse botão para desistir da alteração.

### Próximas Telas

Justificar Alteração

### 1.1.1 - Justificar Alteração

 **Alteração Tipo de Evento**



**Advertência**  
 (AT0040) *Deseja realmente alterar?*

**\*Motivo**

Confirmar
Retornar

#### Justificar Alteração

Neste formulário você informa o motivo da Alteração de um registro. O preenchimento do motivo da alteração é obrigatório para que as alterações realizadas sejam gravadas .

A alteração de registros é restrita aos usuários responsáveis pela manutenção das tabelas.

#### Campos

**Motivo** - Informe o motivo da alteração do registro considerado, contendo, no máximo, 1.024 caracteres.

#### Botões

**Confirmar** - Clique nesse botão para concluir a alteração proposta e gravar os dados alterados.

**Retornar** - Clique nesse botão para desistir da alteração.