



**Sistema Integrado de
Administração Financeira
do Governo Federal**

Manual do Usuário

Alterar Tipo de Situação - Aba Parâmetros de Contabilização

Data e hora de geração: 19/04/2025 13:06

1 - Alterar Tipo de Situação - Aba Parâmetros de Contabilização	3
1.1 - Avaliar Impacto de Alteração de Tipo de Situação	5

1 - Alterar Tipo de Situação - Aba Parâmetros de Contabilização



Sistema: SIAFI2013TI Exercício: 2013 | Versão 2.2.1.1624.223 Sair

ANDRE
Código da UG: 090001

Última atualização: 26/03/2013 às 15:43

Comunica Configurar Acesso Adicionar Favoritos

Consultar Tipo da Situação - CONTIPSIT: Alterar Capturar Ajuda

Dados Básicos **Parâmetros de Contabilização**

<input type="checkbox"/>	Tipo de Conta	Conta
<input type="checkbox"/>	Conta de Empenho do Exercício Corrente	29241.01.01
<input type="checkbox"/>	Conta de Empenho do Exercício Anterior a Liquidar	19511.00.00

Incluir Alterar Selecionados Copiar Selecionados Excluir Selecionados

Confirmar Alteração Retornar

SIAFI - Sistema Integrado de Administração Financeira do Governo Federal

Reincluir Tipo de Situação - Aba Parâmetros de Contabilização

Nesse formulário, o conteúdo do registro da tabela "Tipo de Situação", cuja exclusão você deseja reverter, fica disponível para você digitar eventuais alterações.

A reinclusão de um registro é restrita aos usuários responsáveis pela manutenção das tabelas.

Esse formulário possui duas abas: "Dados Básicos" e "Parâmetros de Contabilização".

Nesse momento você está na aba "Parâmetros de Contabilização". Após preencher os campos dessa aba, você tem as seguintes opções:

1. Mudar para aba "Dados Básicos", para alterar os campos que a compõem;
2. Clicar no botão "Confirmar Reinclusão", para concluir a reinclusão.

Campos

Associação do Tipo Conta com a Conta Contábil - Tabela das associações, definidas para esse Tipo de Situação, entre Tipo de Conta e Conta Contábil, composta pelas três colunas, descritas a seguir. Elabore novas associações ou mantenha as mesmas.

Caixa de Marcação - Assinale as linhas da tabela a serem submetidas às operações "Alterar", "Copiar" ou "Limpar".

Tipo de Conta - Tipo de Conta associado a uma Conta Contábil, por meio dessa situação.

Conta - Conta Contábil associada a um Tipo de Evento, por meio dessa situação.

Botões da Tabela de Associação do Tipo Conta com a Conta Contábil

Incluir - Clique nesse botão para solicitar a inclusão de mais uma linha na tabela, para que você possa acrescentar mais uma associação.

Alterar Selecionados - Clique nesse botão para alterar o conteúdo das linhas assinaladas na caixa de marcação.

Copiar Selecionados - Clique nesse botão para duplicar o conteúdo das linhas assinaladas na caixa de marcação.

Excluir Selecionados - Clique nesse botão para excluir o conteúdo das linhas assinaladas na caixa de marcação.

Botões



Confirmar Reinclusão - Clique nesse botão para prosseguir com a reinclusão proposta.


Retornar - Clique nesse botão para desistir da reinclusão.

Próximas Telas

[Avaliar Impacto de Alteração de Tipo de Situação](#)

1.1 - Avaliar Impacto de Alteração de Tipo de Situação

 **Alterar Tipo de Situação**




Advertência
 (AT0077) Para manter a configuração do sistema serão geradas novas versões para as Situações relacionadas ao Tipo Situação alterado. Deseja continuar?

Situações que utilizam este Tipo de Evento

Código	Título	Exercício
000001	TESTE - PSO	2013
000002	TESTE - PCO BASE - ANDRE	2014
MANFIS	SITUACAO PCO/VP-DAR PARA TELAS DO MANUAL	2014
000003	TESTE - PCO REALIZA COM DARF	2014
NV0002	SITUACAO MODELO BASE PARA PCO (COM TODAS AS REGRAS ACIONAMENTO DE PCO)	2014
999996	TESTE ERICSSON	2014

Confirmar
Retornar

Avaliar Impacto de Alteração de Tipo de Situação

Esse formulário é apresentado quando você solicita a alteração de um Tipo de Situação com Situações vinculadas, para que você avalie o impacto dessa alteração sobre tais Situações.

Campos

Situações que utilizam este Tipo de Situação - Lista contendo o Código, Título e o Exercício das Situações que utilizam este Tipo de Situação.

Botões

Confirmar - Clique nesse botão para dar prosseguimento à alteração proposta.

Retornar - Clique nesse botão para desistir da alteração.

Próximas Telas

Justificar Alteração