



**Sistema Integrado de
Administração Financeira
do Governo Federal**

Manual do Usuário


Consultar Inconsistências Demonstrativos

Data e hora de geração: 04/04/2025 18:19

1 - Consultar Inconsistências Demonstrativos


3


1 - Consultar Inconsistências Demonstrativos



FELIPE
Código da UG:090001


Sistema: SIAFI2015TI Exercício: 2015 | Versão 5.0-b3010

Sair 



Última atualização: 23/09/2015 às 15:58

Comunica
Configurar Acesso
★ Adicionar Favoritos


Filtros

Consultar Inconsistências - CONINCDEM

? Ajuda

* Campo de preenchimento obrigatório

*** Tipo de Inconsistência**





- Célula Repetida (Item + Coluna)
- Regra de Conta Repetida
- Célula Excluída (Item + Coluna)
- Detalhamento de Conta Corrente Não Cadastrado
- Célula Excluída em Regra de Consolidação (Item + Coluna)
- Célula Excluída em Equação de Auditor (Item + Coluna)

*** Grupo**

BGU Outros

Demonstrativo

- 1 - Balanço Financeiro
- 1 - Balanço Financeiro (Rascunho)
- 2 - Balanço Patrimonial (Rascunho)
- 2 - Balanço Patrimonial
- 3 - Demonstrações das Variações Patrimoniais
- 3 - Demonstrações das Variações Patrimoniais (Rascunho)
- 4 - Balanço Orçamentário
- 5 - Demonstração dos Fluxos de Caixa

Pesquisar **Limpar**

4 Inconsistência(s) Encontrada(s)

← página 1 de 1 →

página

Demonstrativo	Item	Coluna	Célula Repetida (Operador + Item / Coluna)
4 - Balanço Orçamentário	1.04.01.2.01.08.00.00.00.00.00.00.00.00 - SUPERÁVIT	03 - DESPESAS EMPENHADAS	+ 1.04.01.1.01.05.00.00.00.00.00.00.00.00 - SUBTOTAL COM REFINANCIAMENTO / 03 - RECEITAS REALIZADAS
4 - Balanço Orçamentário	1.04.01.1.01.07.00.00.00.00.00.00.00.00 - TOTAL	03 - RECEITAS REALIZADAS	+ 1.04.01.1.01.05.00.00.00.00.00.00.00.00 - SUBTOTAL COM REFINANCIAMENTO / 03 - RECEITAS REALIZADAS
4 - Balanço Orçamentário	1.04.01.1.01.06.00.00.00.00.00.00.00.00 - DÉFICIT	03 - RECEITAS REALIZADAS	+ 1.04.01.2.01.07.00.00.00.00.00.00.00.00 - SUBTOTAL COM REFINANCIAMENTO / 03 - DESPESAS EMPENHADAS
4 - Balanço Orçamentário	1.04.01.2.01.09.00.00.00.00.00.00.00.00 - TOTAL	03 - DESPESAS EMPENHADAS	+ 1.04.01.2.01.07.00.00.00.00.00.00.00.00 - SUBTOTAL COM REFINANCIAMENTO / 03 - DESPESAS EMPENHADAS

← página 1 de 1 →

página

SIAFI - Sistema Integrado de Administração Financeira do Governo Federal

Consultar Inconsistências - CONINCDEM

O acesso a essa funcionalidade pode ser feito diretamente pelo nome abreviado da transação: CONINCDEM. Para pesquisar inconsistências nos Demonstrativos cadastrados no sistema, preencha os campos do bloco Filtros e clique no botão Pesquisar.

O formulário apresenta-se dividido em duas seções principais, quais sejam:

Filtros exibe os campos onde você informa os parâmetros a partir dos quais o sistema deve localizar as inconsistências;

Após informar os parâmetros de pesquisa, clique no botão Pesquisar. A seção dos parâmetros será ocultada, e o resultado da pesquisa será exibido em seu lugar. Para visualizar novamente a seção de parâmetros, clique no ícone (+) ao lado da palavra "Filtros".

2. **Resultado da consulta** nesta seção o sistema lista o resultado da consulta realizada com base nos parâmetros fornecidos.

Filtros

Esta seção é constituída por campos onde são informados os parâmetros da consulta.

Caso não sejam encontradas Inconsistências nos Demonstrativos que correspondam aos parâmetros informados, o sistema apresenta a mensagem "Não foi encontrado nenhum registro para o filtro selecionado", e permite que você informe outros parâmetros para a consulta.

O símbolo "-" antes da palavra "Filtros" indica que o bloco está expandido, exibindo seu conteúdo. Ao ser apresentado o resultado da consulta, esse bloco estará contraído, e ao lado da palavra "Filtros" é apresentado o símbolo "+", indicando que seu conteúdo está oculto. Clique no símbolo "+" para expandir o bloco de filtros e visualizar os parâmetros da pesquisa.

Tipo de Inconsistência - informe o tipo de inconsistência que deseja consultar. Este campo é de preenchimento obrigatório.

Grupo - informe o grupo de demonstrativo para o qual se deseja consultar as inconsistências.

Demonstrativo - informe um ou mais demonstrativos para consultar as inconsistências destes demonstrativos.

Botões

Pesquisar – clique neste botão para efetuar a pesquisa considerando os filtros informados.

Limpar – clique neste botão para limpar o conteúdo dos filtros de pesquisa.

Campos de Resultados

Ao efetuar a pesquisa, o sistema retorna uma tabela contendo o resultado da consulta. Os campos desse resultado dependem do tipo de inconsistência que foi selecionado como filtro, conforme descrito a seguir.

Célula Repetida (Item + Coluna)

- Demonstrativo – indica o código e nome do demonstrativo que contém a inconsistência.
- Item – indica o código e o título do item que contém a inconsistência.
- Coluna – indica o código e título da coluna que contém a inconsistência.
- Célula Repetida – indica o código e o título do item e coluna da célula que está repetida.

Regra de Conta Repetida

- Demonstrativo – indica o código e nome do demonstrativo que contém a inconsistência.
- Item – indica o código e o título do item que contém a inconsistência.

- Coluna – indica o código e título da coluna que contém a inconsistência.
- Conta Contábil – indica a conta contábil e os filtros que estão se repetindo.

Célula Excluída

- Demonstrativo – indica o código e nome do demonstrativo que contém a inconsistência.
- Item – indica o código e o título do item que contém a inconsistência.
- Coluna – indica o código e título da coluna que contém a inconsistência.
- Célula Excluída – indica o código e o título do item e coluna da célula que está excluída.

Detalhamento de Conta Corrente não Cadastrado

- Demonstrativo – indica o código e nome do demonstrativo que contém a inconsistência.
- Item – indica o código e o título do item que contém a inconsistência.
- Coluna – indica o código e título da coluna que contém a inconsistência.
- Conta Contábil – indica a conta contábil que não possui detalhamento de conta-corrente cadastrado.

Célula Excluída em Regra de Consolidação

- Demonstrativo – indica o código e nome do demonstrativo que contém a inconsistência.
- Bloco – indica o código e o nome do bloco que contém a inconsistência.
- Regra de Consolidação – indica o código e o título da regra de consolidação que contém a inconsistência.
- Célula Excluída – indica o código e o título do item e coluna da célula que está excluída na regra de consolidação.

Célula Excluída em Equação de Auditor

- Equação de Auditor – indica o código e o nome da equação de auditor que contém a inconsistência.
- Termo – indica o termo que utiliza a célula excluída na equação de auditor.
- Célula Excluída – indica o código e o título do item e coluna da célula que está excluída na equação de auditor.

Se o resultado da pesquisa resultar em muitas linhas, você poderá navegar entre as páginas de resultado, através dos controles de navegação. Cada linha de resultado representa uma inconsistência e, através de um link, você poderá selecionar a inconsistência desejada para detalhamento dos seus dados.

Próximas Telas

[Detalhar Inconsistência célula repetida \(Item + Coluna\)](#)

[Detalhar Inconsistência Regra Conta Repetida](#)

[Detalhar Inconsistência Célula Excluída \(Item + Coluna\)](#)

[Detalhar Inconsistência Célula Excluída em Regra de Consolidação](#)

[Detalhar Inconsistência Célula Excluída em Equação de Auditor](#)

[Detalhar Inconsistência Detalhamento de C. Corrente Não Cadastrado](#)