



**Sistema Integrado de  
Administração Financeira  
do Governo Federal**

## **Manual do Usuário**

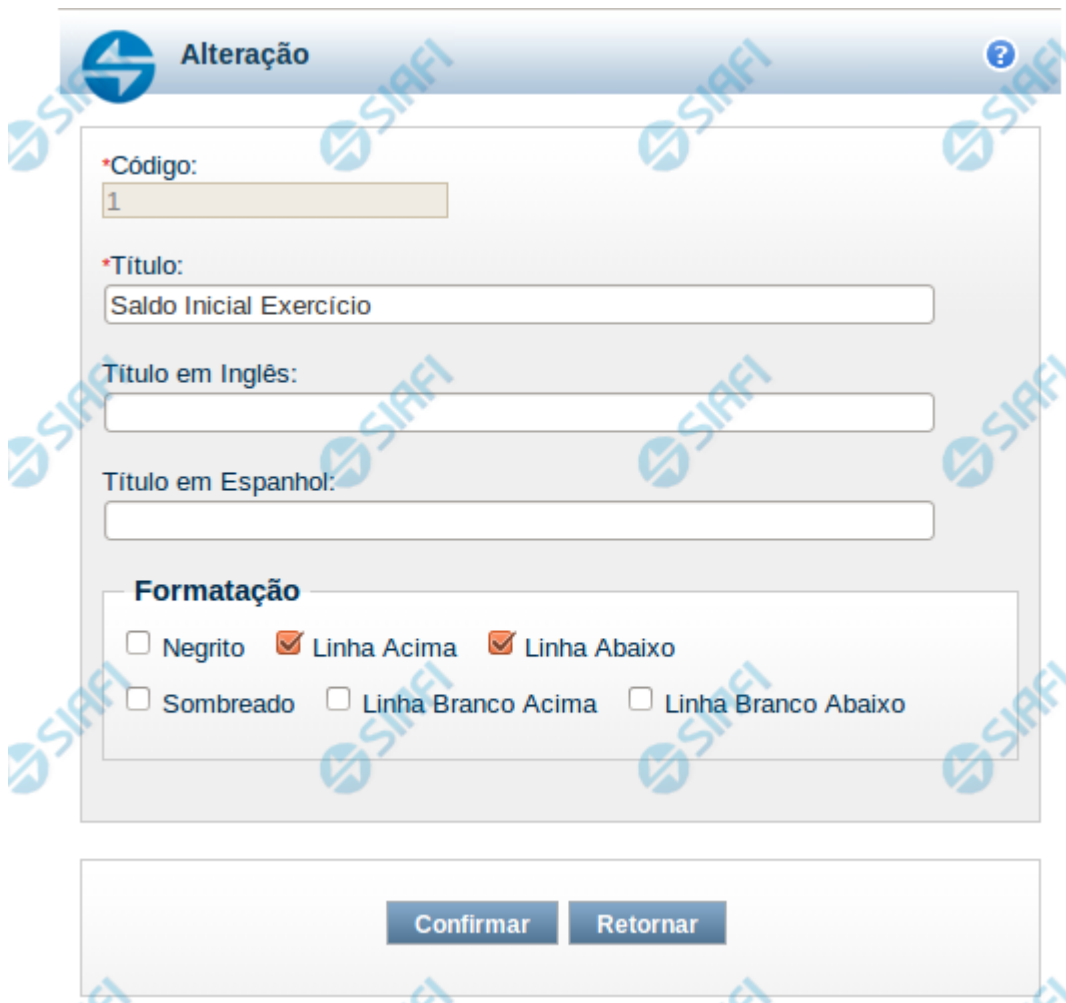
**Manter Item de Demonstrativo Matriz**



Data e hora de geração: 30/01/2026 11:58

1 - Manter Item de Demonstrativo Matriz

3

## 1 - Manter Item de Demonstrativo Matriz




**Alteração**


**\*Código:**

**\*Título:**

**Título em Inglês:**

**Título em Espanhol:**

**Formatação**

☐ Negrito
☒ Linha Acima
☒ Linha Abaixo

☐ Sombreado
☐ Linha Branco Acima
☐ Linha Branco Abaixo

Confirmar

Retornar

### Manter Item de Demonstrativo Matriz

Nesta tela você pode alterar os dados relacionados à linha do demonstrativo de Matriz. Esta funcionalidade é disponibilizada exclusivamente para os usuários cujo perfil permite a alteração dos dados dos demonstrativos.

### Campos

**Código** – indica o código da linha. Este campo é apresentado sem possibilidade de alteração.

**Título** – indique neste campo o título em português da linha.

**Título em Inglês** – indique neste campo o título em inglês da linha.

**Título em Espanhol** – indique neste campo o título em espanhol da linha.

**Opções de Formatação:** indique neste campo a forma de exibição da linha na visualização do demonstrativo. Você pode selecionar uma ou mais entre as seguintes opções:

1. Negrito – indica se a linha será exibida em negrito
2. Linha Acima / Abaixo – indica se a linha será exibida com uma linha acima ou abaixo
3. Linha Branco Acima / Abaixo - indica se a linha será exibida com uma linha em branco acima ou abaixo

4. Sombreado – indica se a linha será exibida sombreada

#### **Botões**

**Confirmar** – clique neste botão para confirmar a operação relacionada à linha do demonstrativo

**Retornar** – clique neste botão para retornar para o cadastro da estrutura do demonstrativo.