



**Sistema Integrado de
Administração Financeira
do Governo Federal**


Manual do Usuário

Manter Regras Demonstrativo Matriz

Data e hora de geração: 30/01/2026 10:29


1 - Manter Regras Demonstrativo Matriz	3
1.1 - Incluir Regra de Demonstrativo Matriz	5
1.1.1 - Manter Regra Conta de Linha ou Coluna (Matriz)	7
1.1.2 - Manter Regra de Vinculação da DMPL (Célula)	9
1.2 - Visualizar Regra de Conta Matriz (Linha ou Coluna)	11
1.2.1 - Manter Regra Conta de Linha ou Coluna (Matriz)	13
1.2.1.1 - Pesquisa Classificações	15
1.3 - Visualizar Regra de Vinculação da DMPL (Célula)	17
1.3.1 - Manter Regra de Vinculação da DMPL (Célula)	19
1.3.1.1 - Pesquisa Célula - Seleção do Item	21

1 - Manter Regras Demonstrativo Matriz



USUÁRIO SIAFI
Código da UO: 800001

Sistema: SIAFI(2018)M Exercício: 2018 Versão: 5.19-b4336 (4371)

 **TESOURO NACIONAL**
Última atualização: 30/10/2018 às 10:12

Comunicar Configurar Acesso Adicionar Favoritos

Consultar Regras Demonstrativo - CONESTDEM

Dados do Demonstrativo
Grupo: BGU
Código: 1
Nome: Demonstração das Mutações do Patrimônio Líquido - DMPL

Regras
☒ Regra de conta ☐ Regra de vinculação

Item	Patrimônio/Capital Social	Reservas Atum/Outras	Reserva de Capital	Reservas de Reavaliação	Reservas de Lucros	Reservas Técnicas	Reservas Atum/Outras	Ajustes de Avaliação Patrimonial	Lucros/Prejuízos Acumulados	Ações/Cotas Tesouraria	Adiant. para Futuro Aumento de Capital (AFAC)	Total
1 - Saldo Inicial Exercício AAAA												
2 - Variação Cambial - Saldo Inicial												
3 - Ajustes de Exercícios Anteriores												
4 - Correção monetária do PL AAAA												
5 - Reavaliação de ativos												
6 - Aumento de Capital												
7 - Resultado do Exercício												
8 - Constituição/Reversão de Reservas												
9 - Dividendos												
10 - Saldo de Integração												
11 - Provisão Tributária - IR/CS s/ Ret. de Reavaliação												
12 - Erros / Omissões / Mudanças de Critérios Contábeis												
13 - Provisão para Contribuição Social s/ Lucro Líquido												
14 - Provisões Tributárias - IRPJ Diferido												
15 - Linha Extra 1												
16 - Linha Extra 2												
17 - Linha Extra 3												
18 - Linha Extra 4												
19 - Linha Extra 5												
20 - Saldo Final Exercício												
21 - Total Consolidado												

Historico Retornar

SIAFI - Sistema Integrado de Administração Financeira do Governo Federal

Manter Regras do Demonstrativo Matriz

Nesta tela você poderá visualizar as regras do demonstrativo Matriz. Nas linhas, colunas ou células que contenham regras são apresentadas imagens indicando a existência de regra cadastrada, que pode ser regra de conta (nas linhas e colunas) ou regra vinculada (nas células). Você pode selecionar uma célula ou o título de uma linha/coluna qualquer para incluir ou alterar sua regra.

Cabeçalho

Grupo – indica o grupo do demonstrativo
Código – indica o código do demonstrativo
Nome – indica o nome do demonstrativo

Regras – O indicativo de existência de regra é exibido em uma malha composta de células entre linhas e colunas. É mostrado, um ícone com “C”, nas linhas ou colunas que contenham regra de conta e é mostrado um ícone “V”, nas células que contenham regra vinculada.

Para visualização/inclusão/alteração/exclusão de uma regra, basta clicar em uma célula ou no título de uma linha/coluna qualquer.

Botões

Histórico – clique neste botão para exibir o histórico de alteração das regras

Retornar – clique neste botão para retornar para o detalhe da estrutura do demonstrativo

Próximas Telas

[Incluir Regra de Demonstrativo Matriz](#)

[Visualizar Regra de Conta Matriz \(Linha ou Coluna\)](#)

[Visualizar Regra de Vinculação da DMPL \(Célula\)](#)

1.1 - Incluir Regra de Demonstrativo Matriz



SIAFI DESIERE Código da UG:170500

Sistema: SIAFI2014DP Exercício: 2014 | Versão 4.0.2548 (496/deserv) Sair

TESOURO NACIONAL Última atualização: 05/11/2014 às 09:27

Comunica Configurar Acesso Adicionar Favoritos

Consultar Regras Demonstrativo - CONESTDEM Ajuda

* Campo de preenchimento obrigatório

Dados da Regra de Matriz

Grupo: BGU
Demonstrativo: 6 - Demonstração das Mutações do Patrimônio Líquido - DMPL
Linha: 16 - Linha Extra 2

Incluir Regra Retornar

SIAFI - Sistema Integrado de Administração Financeira do Governo Federal

Incluir Regra do Demonstrativo Matriz

Nesta tela você poderá incluir uma nova regra para demonstrativos com regra em matriz.

Cabeçalho

Grupo – indica o grupo do demonstrativo da célula, linha ou coluna selecionada

Demonstrativo – indica o código e o nome do demonstrativo da célula, linha ou coluna selecionada para inclusão da nova regra

Linha – indica o código e o nome da linha da célula ou linha selecionada.

Coluna – indica o código e o nome da coluna da célula ou coluna selecionada.

Botões

Incluir Regra – Clique neste botão para incluir uma nova regra na célula, linha ou coluna selecionada. Após a seleção desta opção, o sistema apresenta formulário para edição da regra a ser incluída.

Retornar - Clique neste botão para cancelar a inclusão da regra e retornar à tela de edição das regras do demonstrativo.

Próximas Telas[Manter Regra Conta de Linha ou Coluna \(Matriz\)](#)[Manter Regra de Vinculação da DMPL \(Célula\)](#)

1.1.1 - Manter Regra Conta de Linha ou Coluna (Matriz)



SIAFI DESIERE Código da UG:170500

Sistema: SIAFI2014DP Exercício: 2014 | Versão 4.0.2548 (496/deserv) Sair

TESOURO NACIONAL Última atualização: 05/11/2014 às 10:23

Comunica Configurar Acesso Adicionar Favoritos

Consultar Regras Demonstrativo - CONESTDEM Ajuda

* Campo de preenchimento obrigatório

Dados da Regra de Matriz

Grupo: BGU
Demonstrativo: 6 - Demonstração das Mutações do Patrimônio Líquido - DMPL
Linha: 3 - Ajustes de Exercícios Anteriores

Linhas de Regra

Conta Contábil: ISF: Incluir Limpar

523XXXXXX/- *	1932XXXXX/- *	222210101/- *	235720000/- *	234100000/- *	212150504/- *	214210300/- *
212410000/- *	233140000/- *	214240000/- *	235710000/- *	522110102/- *	123210101/- *	235510200/- *
522120103/- *						

15 linha(s) encontrada(s)

Confirmar Retornar

SIAFI - Sistema Integrado de Administração Financeira do Governo Federal

Manter Regra Conta de Linha ou Coluna (Matriz)

Nesta tela você pode manter as linhas de regra que compõem a regra do demonstrativo do tipo matriz (DMPL).

Cabeçalho

Grupo – indica o grupo do demonstrativo da linha ou coluna selecionada

Demonstrativo – indica o código e o nome do demonstrativo da linha ou coluna selecionada

Linha ou Coluna – indica o código e o nome da linha ou da coluna selecionada

Regra de Matriz

Linhas de Regras – exibe as linhas de regra que compõem a regra em Matriz. Cada linha é composta por:

Conta Contábil – indica a conta contábil a ser utilizada na linha de regra. Campo obrigatório.

ISF – indica o tipo de ISF da linha de regra a ser utilizada, as opções disponíveis são: Em Branco, N, F e P.

Botões

O acionamento de algum botão existente no formulário surtirá efeito sobre um subconjunto específico de campos, dependendo de onde estejam posicionados no formulário:

Botões de Lista: os efeitos do seu acionamento recaem sobre a lista.

Botões da Regra de Matriz: os efeitos do seu acionamento recaem sobre todos os dados informados na Regra de Matriz atual.

Botões da Regra de Matriz

Confirmar - Clique neste botão para confirmar a edição da regra de matriz para a linha/coluna selecionada previamente.

Retornar - Clique neste botão para cancelar a edição da Regra de Matriz e voltar para a tela de visualização.

Botões de Lista

Incluir – Você deve clicar neste botão para adicionar uma nova combinação de conta contábil e ISF na lista de linhas de regra.

Limpar – Você deve clicar neste botão para limpar os valores dos campos conta contábil e ISF que seriam adicionados à lista de linhas de regra.

Salvar - este botão será disponibilizado quando você selecionar para edição uma combinação Conta contábil e ISF já adicionada na lista. Você deve clicar neste botão para salvar as alterações realizadas nos campos editados.

Retornar - este botão será disponibilizado quando você selecionar para edição uma combinação Conta contábil e ISF já adicionada na lista. Você deve clicar neste botão para desfazer a alteração dos campos editados.

Próximas Telas

[Pesquisa Conta Contábil](#)

1.1.2 - Manter Regra de Vinculação da DMPL (Célula)



A interface do sistema SIAFI apresenta o cabeçalho com o logo SIAFI, o código da UG (170500) e informações sobre o exercício (2014) e a versão (4.1.2720.629). O menu lateral contém opções como 'Menu Geral', 'Meu Menu', 'HOD' e 'Ajuda'. A seção principal, intitulada 'Consultar Regras Demonstrativo - CONESTDEM', contém os seguintes campos:

- Grupo:** BGU
- Demonstrativo:** 6 - Demonstração das Mutações do Patrimônio Líquido - DMPL
- Linha:** 21 - Total Consolidado
- Coluna:** 01 - Patrimônio/Capital Social99

Abaixo, a seção '* Célula de vinculação' possui campos para 'Item' (preenchido com '1.04.01.1.01.01.00.00.00.00.00.00.00.00') e 'Coluna' (preenchido com '01'). Botões 'Confirmar' e 'Retornar' estão localizados na base da seção. Uma mensagem de aviso indica que o campo de preenchimento é obrigatório.

Manter Regra de Consolidação de Matriz (Célula)

Nesta tela você pode manter a célula de vinculação utilizada em uma célula de demonstrativo do tipo Matriz (DMPL).

Cabeçalho

- Grupo** – indica o grupo do demonstrativo da célula selecionada
- Demonstrativo** – indica o código e o nome do demonstrativo da célula selecionada
- Grupo** – indica o grupo do demonstrativo da célula selecionada
- Linha** – indica o código e o título da linha da célula selecionada
- Coluna** – indica o código e o título da coluna da célula selecionada

Célula de Vinculação

Indique nos campos item e coluna a célula cuja regra deve ser vinculada a célula que está sendo visualizada.

Botões da Regra de Matriz

Confirmar - Clique neste botão para confirmar a edição da regra de vinculação selecionada previamente.

Retornar - Clique neste botão para encerrar a edição da Regra de Vinculação e voltar para a tela de visualização.

Próximas Telas

[Pesquisa Célula - Seleção do Item](#)

1.2 - Visualizar Regra de Conta Matriz (Linha ou Coluna)



Visualizar Regra de Conta Matriz (Linha ou Coluna)

Nesta tela você pode visualizar as linhas de regra de Conta de demonstrativo do tipo Matriz. Este formulário é apresentado para as regras de linhas e para as regras de colunas.

Cabeçalho

Grupo – indica o grupo do demonstrativo da linha ou coluna selecionada.

Demonstrativo – indica o código e o nome do demonstrativo da linha ou coluna selecionada.

Coluna ou Linha – exibe o código e o nome da coluna ou da linha selecionada para edição da regra.

Regra de Matriz

Linhas de Regras – tabela onde são exibidas as linhas que compõem a regra. Cada linha é composta por:

Conta Contábil – indica a conta contábil informada para a linha de regra

ISF – indica o ISF da linha de regra. Os valores possíveis são: Em Branco, F, P, N.

As linhas de regra que apresentem alguma inconsistência serão identificadas através do ícone "!".

Botões

Alterar Regra – clique neste botão para alterar a regra

Excluir Regra – clique neste botão para excluir a regra

Histórico – clique neste botão para exibir o histórico de alterações da regra

Retornar – clique neste botão para retornar para a lista com todas as regras do demonstrativo

Próximas Telas

[Manter Regra Conta de Linha ou Coluna \(Matriz\)](#)

1.2.1 - Manter Regra Conta de Linha ou Coluna (Matriz)



SIAFI DESIERE Código da UG:170500

Sistema: SIAFI2014DP Exercício: 2014 | Versão 4.0.2548 (496/deserv) Sair

TESOURO NACIONAL Última atualização: 05/11/2014 às 10:23

Comunica Configurar Acesso Adicionar Favoritos

Consultar Regras Demonstrativo - CONESTDEM Ajuda

* Campo de preenchimento obrigatório

Dados da Regra de Matriz

Grupo: BGU
Demonstrativo: 6 - Demonstração das Mutações do Patrimônio Líquido - DMPL
Linha: 3 - Ajustes de Exercícios Anteriores

Linhas de Regra

Conta Contábil: ISF: Incluir Limpar

523XXXXXX/- *	1932XXXXX/- *	222210101/- *	235720000/- *	234100000/- *	212150504/- *	214210300/- *
212410000/- *	233140000/- *	214240000/- *	235710000/- *	522110102/- *	123210101/- *	235510200/- *
522120103/- *						

15 linha(s) encontrada(s)

Confirmar Retornar

SIAFI - Sistema Integrado de Administração Financeira do Governo Federal

Manter Regra Conta de Linha ou Coluna (Matriz)

Nesta tela você pode manter as linhas de regra que compõem a regra do demonstrativo do tipo matriz (DMPL).

Cabeçalho

Grupo – indica o grupo do demonstrativo da linha ou coluna selecionada

Demonstrativo – indica o código e o nome do demonstrativo da linha ou coluna selecionada

Linha ou Coluna – indica o código e o nome da linha ou da coluna selecionada

Regra de Matriz

Linhas de Regras – exibe as linhas de regra que compõem a regra em Matriz. Cada linha é composta por:

Conta Contábil – indica a conta contábil a ser utilizada na linha de regra. Campo obrigatório.

ISF – indica o tipo de ISF da linha de regra a ser utilizada, as opções disponíveis são: Em Branco, N, F e P.

Botões

O acionamento de algum botão existente no formulário surtirá efeito sobre um subconjunto específico de campos, dependendo de onde estejam posicionados no formulário:

Botões de Lista: os efeitos do seu acionamento recaem sobre a lista.

Botões da Regra de Matriz: os efeitos do seu acionamento recaem sobre todos os dados informados na Regra de Matriz atual.

Botões da Regra de Matriz

Confirmar - Clique neste botão para confirmar a edição da regra de matriz para a linha/coluna selecionada previamente.

Retornar - Clique neste botão para cancelar a edição da Regra de Matriz e voltar para a tela de visualização.

Botões de Lista

Incluir – Você deve clicar neste botão para adicionar uma nova combinação de conta contábil e ISF na lista de linhas de regra.

Limpar – Você deve clicar neste botão para limpar os valores dos campos conta contábil e ISF que seriam adicionados à lista de linhas de regra.

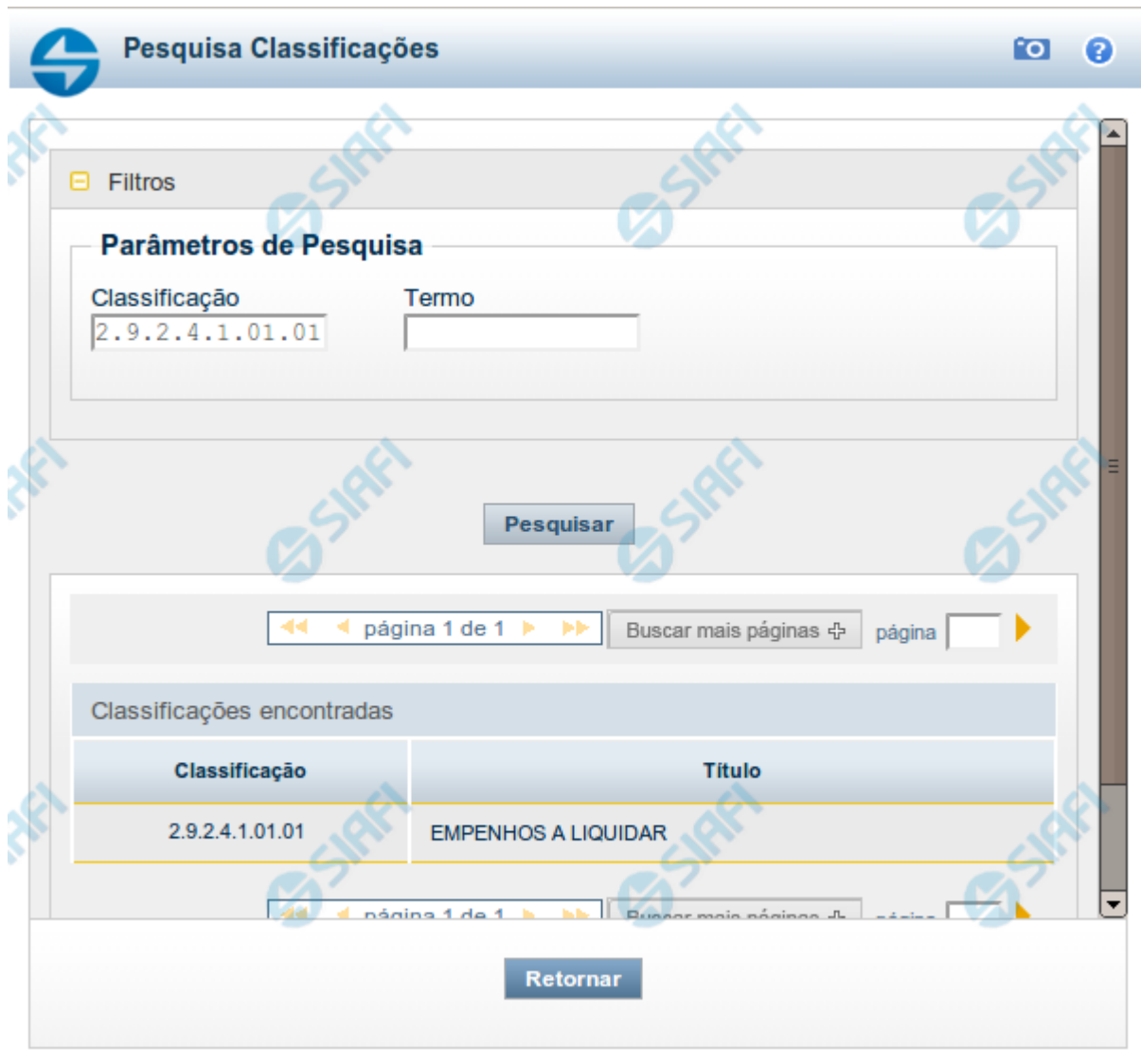
Salvar - este botão será disponibilizado quando você selecionar para edição uma combinação Conta contábil e ISF já adicionada na lista. Você deve clicar neste botão para salvar as alterações realizadas nos campos editados.

Retornar - este botão será disponibilizado quando você selecionar para edição uma combinação Conta contábil e ISF já adicionada na lista. Você deve clicar neste botão para desfazer a alteração dos campos editados.

Próximas Telas

[Pesquisa Conta Contábil](#)

1.2.1.1 - Pesquisa Classificações



Pesquisa Classificações

Filtros

Parâmetros de Pesquisa

Classificação: 2.9.2.4.1.01.01 Termo:

Pesquisar

Classificações encontradas

Classificação	Título
2.9.2.4.1.01.01	EMPENHOS A LIQUIDAR

Retornar

Pesquisa Classificações

Para pesquisar a tabela "Classificação" (Classificações do Plano de Contas da União), preencha os campos do bloco "Filtros" e clique no botão "Pesquisar".

Você pode deixar os campos sem preenchimento e clicar no botão "Pesquisar" para obter toda a tabela, exceto quando houver algum campo cujo preenchimento seja obrigatório.

O resultado da pesquisa é uma lista de Classificações que atende aos parâmetros especificados. Clique em um campo dessa lista para selecionar o registro desejado.

Campos de Parâmetros

Filtros - Bloco constituído pelos campos de parâmetros de pesquisa, descritos a seguir.

O símbolo "-" antes da palavra "Filtros" indica que o bloco está expandido, exibindo seu conteúdo. Ao ser apresentado o resultado da pesquisa, esse bloco estará contraído, com o símbolo "+" antes da palavra "Filtros", indicando que seu conteúdo está oculto. Clique no símbolo "+" para expandir o bloco de filtros e visualizar os parâmetros da pesquisa.

Classificação - Para pesquisa pontual, informe nesse campo o código de Classificação que você deseja pesquisar, contendo, no máximo, onze posições numéricas.

Termo - Para pesquisa textual de título, informe nesse campo um texto que faça parte do título dos registros que você deseja pesquisar, contendo, no máximo, 15 caracteres.

Campos de Resultados

Classificações encontradas - Tabela contendo a lista de registros retornados pela pesquisa, constituída pelas colunas descritas a seguir. Clique em um dos campos dessa lista para selecionar o registro desejado.

Classificação - Código da Classificação.

Título - Nome da Classificação.

Botões

Pesquisar - Clique nesse botão para comandar a pesquisa da tabela "Classificação", atendendo aos parâmetros que você informou. Caso você não informe nenhum parâmetro, serão apresentados todos os registros da tabela.

Retornar - Clique nesse botão para desistir da pesquisa.

1.3 - Visualizar Regra de Vinculação da DMPL (Célula)



SIAFI DESIERE Código da UG:170500

Sistema: SIAFI2014DP Exercício: 2014 | Versão 4.1.2720 (629) Sair

TESOURO NACIONAL Última atualização: 07/04/2015 às 17:07

Comunica Configurar Acesso Adicionar Favoritos

Consultar Regras Demonstrativo - CONESTDEM Ajuda

* Campo de preenchimento obrigatório

Regra de vinculação

Grupo: BGU
Demonstrativo: 6 - Demonstração das Mutações do Patrimônio Líquido - DMPL
Linha: 3 - Ajustes de Exercícios Anteriores
Coluna: 03 - Reserv. de Capital

*** Célula de vinculação**

Item: 1.01.01.1.01.01.01.03.00.00.00.00.00.00.00.00 Coluna: 01

Alterado por **GEORGE AUGUSTO SANTANA BATISTA** | CPF 64448665372 | UG 170500 | Data 18/03/2015 08:46:17

Alterar Regra Excluir Regra Histórico Retornar

SIAFI - Sistema Integrado de Administração Financeira do Governo Federal

Visualizar Regra de Vinculação da DMPL (Célula)

Nesta tela você pode visualizar o item e coluna utilizados para compor a regra de vinculação para uma célula de demonstrativo do tipo Matriz (DMPL).

Cabeçalho

- Grupo** – indica o grupo do demonstrativo da célula selecionada
- Demonstrativo** – indica o código e o nome do demonstrativo da célula selecionada
- Linha** – indica o código e o título da linha da célula selecionada
- Coluna** – indica o código e o título da coluna da célula selecionada

Célula de Vinculação

Célula (item e coluna) cuja regra está vinculada a célula que está sendo visualizada.

Botões

Alterar Regra – clique neste botão para alterar a regra

Excluir Regra – clique neste botão para excluir a regra.

Histórico – clique neste botão para exibir o histórico de alterações da regra

Retornar – clique neste botão para retornar para a tela de visualização de todas as regras do demonstrativo

Próximas Telas

[Manter Regra de Vinculação da DMPL \(Célula\)](#)

1.3.1 - Manter Regra de Vinculação da DMPL (Célula)



A interface do sistema SIAFI apresenta o cabeçalho com o logo SIAFI, o nome do sistema DESIERE e o código da unidade gestora (UG:170500). No topo direito, há informações sobre a versão do sistema (4.1.2720) e a data da última atualização (07/04/2015 às 17:08). A barra de navegação superior contém links para 'Comunicar', 'Configurar Acesso' e 'Adicionar Favoritos'. O menu lateral à esquerda oferece opções como 'Meu Menu', 'Menu Geral' e 'HOD'. O título principal da tela é 'Consultar Regras Demonstrativo - CONESTDEM', acompanhado de um ícone de ajuda. Abaixo do título, há uma seção 'Regra de vinculação' com campos para 'Grupo' (BGU), 'Demonstrativo' (6 - Demonstração das Mutações do Patrimônio Líquido - DMPL), 'Linha' (21 - Total Consolidado) e 'Coluna' (01 - Patrimônio/Capital Social99). Uma seção 'Célula de vinculação' contém campos para 'Item' (1.04.01.1.01.01.00.00.00.00.00.00.00.00) e 'Coluna' (01). Botões 'Confirmar' e 'Retornar' estão localizados na base da seção de vinculação. O rodapé da tela indica que se trata do SIAFI - Sistema Integrado de Administração Financeira do Governo Federal.

Manter Regra de Consolidação de Matriz (Célula)

Nesta tela você pode manter a célula de vinculação utilizada em uma célula de demonstrativo do tipo Matriz (DMPL).

Cabeçalho

- Grupo** – indica o grupo do demonstrativo da célula selecionada
- Demonstrativo** – indica o código e o nome do demonstrativo da célula selecionada
- Grupo** – indica o grupo do demonstrativo da célula selecionada
- Linha** – indica o código e o título da linha da célula selecionada
- Coluna** – indica o código e o título da coluna da célula selecionada

Célula de Vinculação

Indique nos campos item e coluna a célula cuja regra deve ser vinculada a célula que está sendo visualizada.

Botões da Regra de Matriz

Confirmar - Clique neste botão para confirmar a edição da regra de vinculação selecionada previamente.

Retornar - Clique neste botão para encerrar a edição da Regra de Vinculação e voltar para a tela de visualização.

Próximas Telas

[Pesquisa Célula - Seleção do Item](#)

1.3.1.1 - Pesquisa Célula - Seleção do Item

Pesquisar célula

Filtros

Pesquisar

119 Item(ns) Encontrado(s) página 1 de 24

	Código completo	Título
<input type="checkbox"/>	1.01.01.1.01.01.00.00.00.00.00.00.00.00	INGRESSOS
<input type="checkbox"/>	1.01.01.1.01.01.01.00.00.00.00.00.00.00	RECEITAS CORRENTES
<input type="checkbox"/>	1.01.01.1.01.01.01.01.00.00.00.00.00.00	RECEITA TRIBUTARIA
<input type="checkbox"/>	1.01.01.1.01.01.01.02.00.00.00.00.00.00	RECEITA DE CONTRIBUICOES
<input type="checkbox"/>	1.01.01.1.01.01.01.03.00.00.00.00.00.00	RECEITA PATRIMONIAL

página 1 de 24

Retornar

Pesquisa de Célula – Seleção do Item

Nesta tela é disponibilizada pesquisa para selecionar uma célula de um Demonstrativo. Inicialmente é escolhido um item, para depois escolher uma coluna.

Filtros

Esta seção é constituída por campos onde são informados os parâmetros da consulta.

Você pode preencher qualquer combinação de campos, dentre os apresentados. O símbolo "-" antes da palavra "Filtros" indica que o bloco está expandido, exibindo seu conteúdo. Ao ser apresentado o resultado da consulta, esse bloco estará contraído, e ao lado da palavra "Filtros" é apresentado o símbolo "+", indicando que seu conteúdo está oculto. Clique no símbolo "+" para expandir o bloco de filtros e visualizar os parâmetros da pesquisa.

Título do Item - neste campo você deve informar um texto contido no título do item.

Grupo - neste campo deve ser informado o grupo do demonstrativo do item a ser pesquisado. Campo Obrigatório.

Demonstrativo - neste campo deve ser informado o demonstrativo do item a ser pesquisado. Os valores disponíveis para seleção aparecem de acordo com a escolha do grupo no campo anterior.

Bloco - neste campo deve ser informado o bloco do demonstrativo do item a ser pesquisado. Os valores disponíveis para seleção aparecem de acordo com a escolha do demonstrativo no campo anterior.

Lado - neste campo deve ser informado o lado do demonstrativo do item a ser pesquisado. Os valores disponíveis para seleção aparecem de acordo com a escolha do bloco no campo anterior.

Quadro - neste campo deve ser informado o quadro do demonstrativo do item a ser pesquisado. Os valores disponíveis para seleção aparecem de acordo com a escolha do lado no campo anterior.

Campos de Resultados do Item

Itens encontrados - Tabela contendo a lista de registros retornados pela pesquisa, constituída pelas colunas descritas a seguir. Clique em um dos campos dessa lista para selecionar o registro desejado.

Código Completo - código completo do item.

Título - nome do item do demonstrativo.

Se o resultado da pesquisa resultar em muitas linhas, você poderá navegar entre as páginas de resultado, através dos controles de navegação. Para selecionar o item da célula, basta clicar no checkbox relativo ao item desejado.

Botões de Resultados do Item

Pesquisar - clique neste botão para efetuar a pesquisa considerando os filtros informados.

Retornar - clique neste botão para retornar para a tela anterior.

Próximas Telas

[Pesquisa de Célula - Seleção da Coluna](#)