



**Sistema Integrado de
Administração Financeira
do Governo Federal**

Manual do Usuário

Visualizar Regra de Conta Matriz (Linha ou Coluna)

Data e hora de geração: 30/01/2026 12:03

1 - Visualizar Regra de Conta Matriz (Linha ou Coluna)	3
1.1 - Manter Regra Conta de Linha ou Coluna (Matriz)	5
1.1.1 - Pesquisa Classificações	7

1 - Visualizar Regra de Conta Matriz (Linha ou Coluna)



SIAFI DESIERE Código da UG:170500

Sistema: SIAFI2014DP Exercício: 2014 | Versão 4.0.2548 (496/desenv) Sair

TESOURO NACIONAL Última atualização: 05/11/2014 às 10:23

Comunicar Configurar Acesso Adicionar Favoritos

Consultar Regras Demonstrativo - CONESTDEM Ajuda

* Campo de preenchimento obrigatório

Dados da Regra de Matriz

Grupo: BGU
Demonstrativo: 6 - Demonstração das Mutações do Patrimônio Líquido - DMPL
Linha: 3 - Ajustes de Exercícios Anteriores

Linhas de Regra

523XXXXXX/-	1932XXXXX/-	222210101/-	235720000/-	234100000/-	212150504/-	214210300/-
212410000/-	233140000/-	214240000/-	235710000/-	522110102/-	123210101/-	235510200/-
522120103/-						

15 linha(s) encontrada(s)

Alterado por ILUSKA DE CASTRO LEITE | CPF 51211211304 | UG 800001 | Data 14/07/2014 15:47:59

Alterar Regra Excluir Regra Histórico Retornar

SIAFI - Sistema Integrado de Administração Financeira do Governo Federal

Visualizar Regra de Conta Matriz (Linha ou Coluna)

Nesta tela você pode visualizar as linhas de regra de Conta de demonstrativo do tipo Matriz. Este formulário é apresentado para as regras de linhas e para as regras de colunas.

Cabeçalho

Grupo – indica o grupo do demonstrativo da linha ou coluna selecionada.

Demonstrativo – indica o código e o nome do demonstrativo da linha ou coluna selecionada.

Coluna ou Linha – exibe o código e o nome da coluna ou da linha selecionada para edição da regra.

Regra de Matriz

Linhas de Regras – tabela onde são exibidas as linhas que compõem a regra. Cada linha é composta por:

Conta Contábil – indica a conta contábil informada para a linha de regra

ISF – indica o ISF da linha de regra. Os valores possíveis são: Em Branco, F, P, N.

As linhas de regra que apresentem alguma inconsistência serão identificadas através do ícone "!".

Botões

Alterar Regra – clique neste botão para alterar a regra

Excluir Regra – clique neste botão para excluir a regra

Histórico – clique neste botão para exibir o histórico de alterações da regra

Retornar – clique neste botão para retornar para a lista com todas as regras do demonstrativo

Próximas Telas

[Manter Regra Conta de Linha ou Coluna \(Matriz\)](#)

1.1 - Manter Regra Conta de Linha ou Coluna (Matriz)



SIAFI DESIERE Código da UG:170500 Sistema: SIAFI2014DP Exercício: 2014 | Versão 4.0.2548 (496/deserv) Sair

Consultar Regras Demonstrativo - CONESTDEM Ajuda

* Campo de preenchimento obrigatório

Dados da Regra de Matriz

Grupo: BGU
Demonstrativo: 6 - Demonstração das Mutações do Patrimônio Líquido - DMPL
Linha: 3 - Ajustes de Exercícios Anteriores

Linhas de Regra

Conta Contábil: ISF:

523XXXXXX/- x	1932XXXXX/- x	222210101/- x	235720000/- x	234100000/- x	212150504/- x	214210300/- x
212410000/- x	233140000/- x	214240000/- x	235710000/- x	522110102/- x	123210101/- x	235510200/- x
522120103/- x						

15 linha(s) encontrada(s)

SIAFI - Sistema Integrado de Administração Financeira do Governo Federal

Manter Regra Conta de Linha ou Coluna (Matriz)

Nesta tela você pode manter as linhas de regra que compõem a regra do demonstrativo do tipo matriz (DMPL).

Cabeçalho

Grupo – indica o grupo do demonstrativo da linha ou coluna selecionada

Demonstrativo – indica o código e o nome do demonstrativo da linha ou coluna selecionada

Linha ou Coluna – indica o código e o nome da linha ou da coluna selecionada

Regra de Matriz

Linhas de Regras – exibe as linhas de regra que compõem a regra em Matriz. Cada linha é composta por:

Conta Contábil – indica a conta contábil a ser utilizada na linha de regra. Campo obrigatório.

ISF – indica o tipo de ISF da linha de regra a ser utilizada, as opções disponíveis são: Em Branco, N, F e P.

Botões

O acionamento de algum botão existente no formulário surtirá efeito sobre um subconjunto específico de campos, dependendo de onde estejam posicionados no formulário:

Botões de Lista: os efeitos do seu acionamento recaem sobre a lista.

Botões da Regra de Matriz: os efeitos do seu acionamento recaem sobre todos os dados informados na Regra de Matriz atual.

Botões da Regra de Matriz

Confirmar - Clique neste botão para confirmar a edição da regra de matriz para a linha/coluna selecionada previamente.

Retornar - Clique neste botão para cancelar a edição da Regra de Matriz e voltar para a tela de visualização.

Botões de Lista

Incluir – Você deve clicar neste botão para adicionar uma nova combinação de conta contábil e ISF na lista de linhas de regra.

Limpar – Você deve clicar neste botão para limpar os valores dos campos conta contábil e ISF que seriam adicionados à lista de linhas de regra.

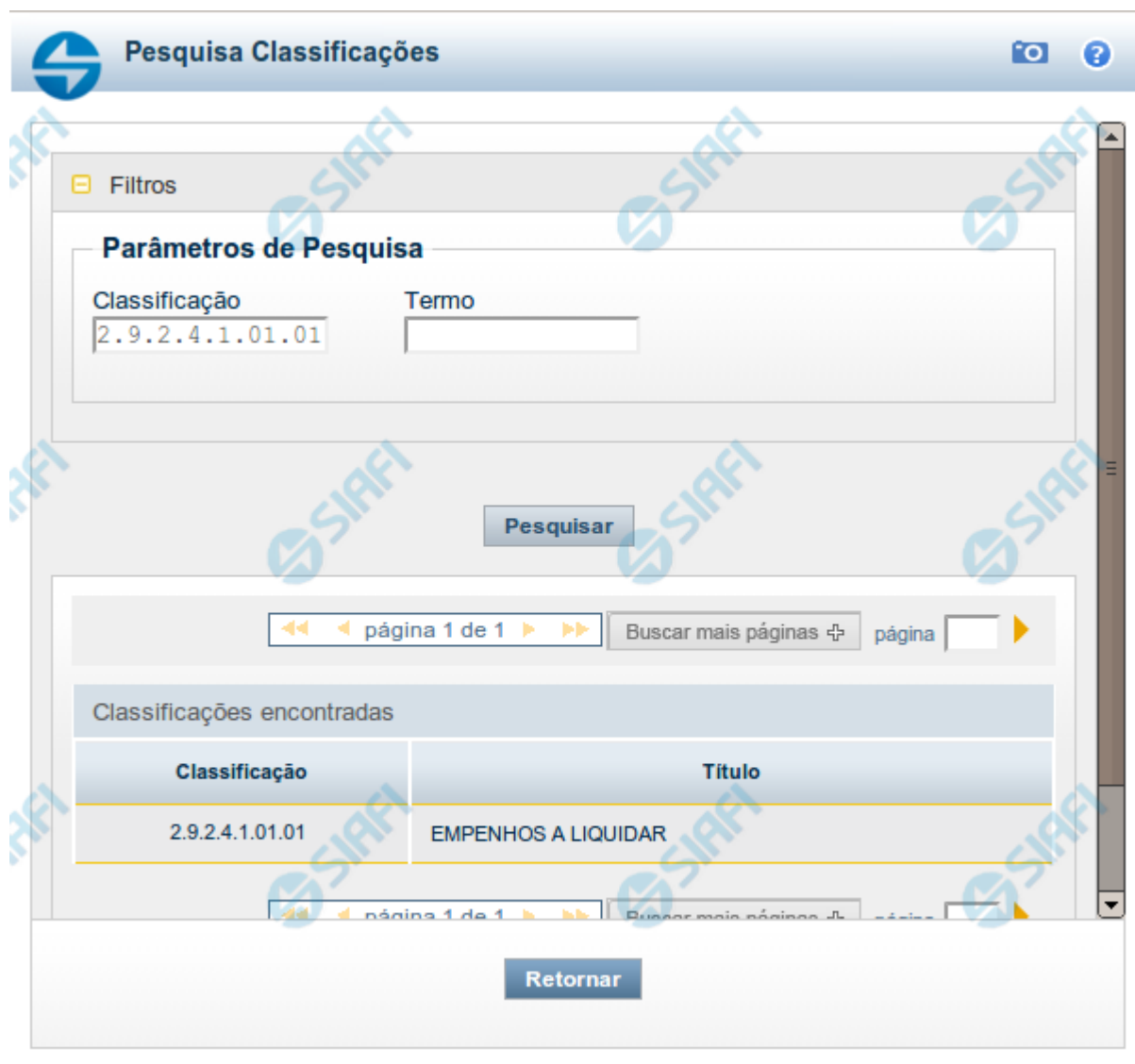
Salvar - este botão será disponibilizado quando você selecionar para edição uma combinação Conta contábil e ISF já adicionada na lista. Você deve clicar neste botão para salvar as alterações realizadas nos campos editados.




Retornar - este botão será disponibilizado quando você selecionar para edição uma combinação Conta contábil e ISF já adicionada na lista. Você deve clicar neste botão para desfazer a alteração dos campos editados.

Próximas Telas

[Pesquisa Conta Contábil](#)

1.1.1 - Pesquisa Classificações




Pesquisa Classificações



Filtros

Parâmetros de Pesquisa

Classificação

2.9.2.4.1.01.01

Termo

Pesquisar

◀◀

◀

página 1 de 1

▶

▶▶

Buscar mais páginas

+

página

▶

Classificações encontradas

Classificação	Título
2.9.2.4.1.01.01	EMPENHOS A LIQUIDAR

◀◀

◀

página 1 de 1

▶

▶▶

Buscar mais páginas

+

página

▶

Retornar

Pesquisa Classificações

Para pesquisar a tabela "Classificação" (Classificações do Plano de Contas da União), preencha os campos do bloco "Filtros" e clique no botão "Pesquisar".

Você pode deixar os campos sem preenchimento e clicar no botão "Pesquisar" para obter toda a tabela, exceto quando houver algum campo cujo preenchimento seja obrigatório.

O resultado da pesquisa é uma lista de Classificações que atende aos parâmetros especificados. Clique em um campo dessa lista para selecionar o registro desejado.

Campos de Parâmetros

7

Filtros - Bloco constituído pelos campos de parâmetros de pesquisa, descritos a seguir.

O símbolo "-" antes da palavra "Filtros" indica que o bloco está expandido, exibindo seu conteúdo. Ao ser apresentado o resultado da pesquisa, esse bloco estará contraído, com o símbolo "+" antes da palavra "Filtros", indicando que seu conteúdo está oculto. Clique no símbolo "+" para expandir o bloco de filtros e visualizar os parâmetros da pesquisa.

Classificação - Para pesquisa pontual, informe nesse campo o código de Classificação que você deseja pesquisar, contendo, no máximo, onze posições numéricas.

Termo - Para pesquisa textual de título, informe nesse campo um texto que faça parte do título dos registros que você deseja pesquisar, contendo, no máximo, 15 caracteres.

Campos de Resultados

Classificações encontradas - Tabela contendo a lista de registros retornados pela pesquisa, constituída pelas colunas descritas a seguir. Clique em um dos campos dessa lista para selecionar o registro desejado.

Classificação - Código da Classificação.

Título - Nome da Classificação.

Botões

Pesquisar - Clique nesse botão para comandar a pesquisa da tabela "Classificação", atendendo aos parâmetros que você informou. Caso você não informe nenhum parâmetro, serão apresentados todos os registros da tabela.

Retornar - Clique nesse botão para desistir da pesquisa.