



**Sistema Integrado de
Administração Financeira
do Governo Federal**

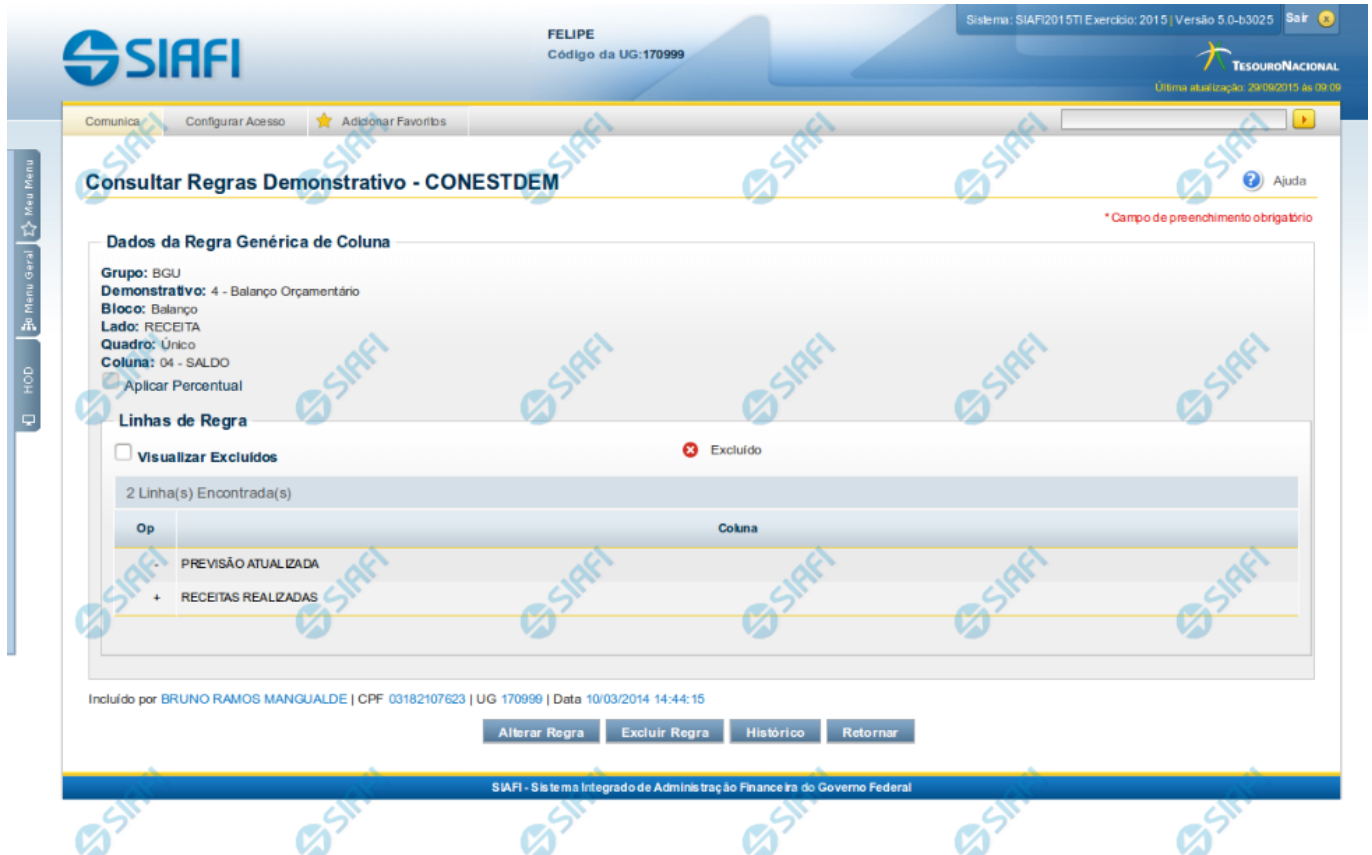
Manual do Usuário

Visualizar Regra Genérica de Coluna

Data e hora de geração: 15/09/2025 05:05

1 - Visualizar Regra Genérica de Coluna	3
1.1 - Manter Regra Genérica de Coluna	5
1.1.1 - Manter Linha de Regra Genérica de Coluna	7

1 - Visualizar Regra Genérica de Coluna



SIAFI FELIPE Código da UG: 170999 Sistema: SIAFI2015TI Exercício: 2015 | Versão 5.0-4-3025 Sair

Comunicar Configurar Acesso Adicionar Favoritos

Consultar Regras Demonstrativo - CONESTDEM Ajuda

* Campo de preenchimento obrigatório

Dados da Regra Genérica de Coluna

Grupo: BGU
 Demonstrativo: 4 - Balanço Orçamentário
 Bloco: Balanço
 Lado: RECEITA
 Quadro: Único
 Coluna: 04 - SALDO
 Aplicar Percentual

Linhas de Regra

Visualizar Excluídos ✘ Excluído

2 Linha(s) Encontrada(s)

Op	Coluna
	PREVISÃO ATUALIZADA
+	RECEITAS REALIZADAS

Incluído por BRUNO RAMOS MANGUALDE | CPF 03182107623 | UG 170999 | Data 10/03/2014 14:44:15

Alterar Regra Excluir Regra Histórico Retornar

SIAFI - Sistema Integrado de Administração Financeira do Governo Federal

Visualizar Regra Genérica de Coluna

Nesta tela você pode visualizar as linhas de regra de uma regra genérica de coluna. Caso o demonstrativo não esteja publicado ainda, é exibido na parte superior da tela um indicativo com o texto "Este demonstrativo está em uma versão de rascunho, com pendência de publicação."

Cabeçalho

- Grupo** - indica o grupo do demonstrativo da coluna selecionada
- Demonstrativo** - indica o código e o nome do demonstrativo da coluna selecionada
- Bloco** - indica o bloco do demonstrativo da coluna selecionada
- Lado** - indica o lado do demonstrativo da coluna selecionada
- Quadro** - indica o quadro do demonstrativo da coluna selecionada
- Coluna** - indica o código e o título da coluna selecionada

Regra Genérica de Coluna

- Aplicar Percentual** - indica se o valor resultante da regra aplicada deve ser percentual, ou seja, se o sistema deve multiplicar o resultado final da expressão por 100 (cem)
- Visualizar Excluídos** - indica se devem ser mostradas as linhas excluídas, além das ativas
- Linhas de Regras** - tabela onde são exibidas as linhas que compõem a regra. Cada linha é composta por:

Op - indica o operador da linha de regra, podendo ser Soma(+), Subtração(-), Multiplicação(*) ou Divisão(/).
Coluna - indica a coluna da linha de regra

Botões

Alterar Regra - clique neste botão para alterar a regra

Excluir Regra - clique neste botão para excluir a regra

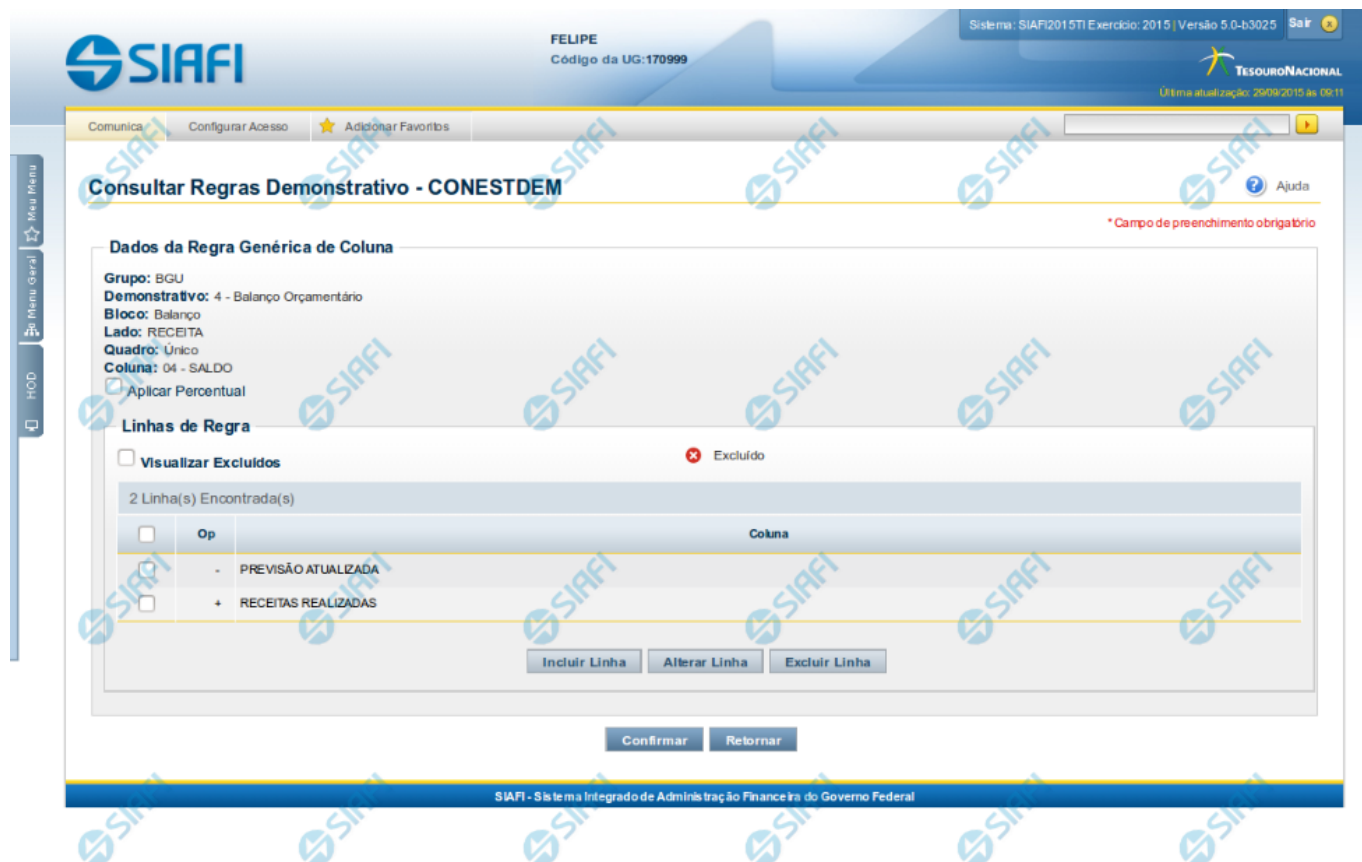
Histórico - clique neste botão para exibir o histórico de alterações da regra

Retornar - clique neste botão para retornar para a lista com todas as regras do demonstrativo

Próximas Telas

[Manter Regra Genérica de Coluna](#)

1.1 - Manter Regra Genérica de Coluna



Dados da Regra Genérica de Coluna

Grupo: BGU
 Demonstrativo: 4 - Balanço Orçamentário
 Bloco: Balanço
 Lado: RECEITA
 Quadro: Único
 Coluna: 04 - SALDO
 Aplicar Percentual

Linhas de Regra

Visualizar Excluídos ✘ Excluído

2 Linha(s) Encontrada(s)

<input type="checkbox"/>	Op	Coluna
<input checked="" type="checkbox"/>	-	PREVISÃO ATUALIZADA
<input type="checkbox"/>	+	RECEITAS REALIZADAS

Incluir Linha Alterar Linha Excluir Linha

Confirmar Retornar

Manter Regra Genérica de Coluna

Nesta tela você pode manter as linhas que compõem a regra genérica de coluna. Caso o demonstrativo não esteja publicado ainda, é exibido na parte superior da tela um indicativo com o texto “Este demonstrativo está em uma versão de rascunho, com pendência de publicação.”.

Cabeçalho

- Grupo** - indica o grupo do demonstrativo da coluna selecionada
- Demonstrativo** - indica o código e o nome do demonstrativo da coluna selecionada
- Bloco** - indica o bloco do demonstrativo da coluna selecionada
- Lado** - indica o lado do demonstrativo da coluna selecionada
- Quadro** - indica o quadro do demonstrativo da coluna selecionada
- Coluna** - indica o código e o nome da coluna selecionada

Regra Genérica de Coluna

- Aplicar Percentual** - você deve selecionar este campo se deseja que o valor resultante da regra aplicada seja em percentual, ou seja, se o sistema deve multiplicar o resultado final da expressão por 100 (cem).
- Visualizar Excluídos** - selecione este campo se deseja visualizar as linhas excluídas, além das ativas
- Linhas de Regras** - tabela onde são exibidas as linhas que compõem a regra. Cada linha é composta por:
- Op** - indica o operador da linha de regra, podendo ser Soma(+), Subtração(-), Multiplicação(*) ou Divisão(/).

Coluna - indica a coluna da linha de regra

Botões

O acionamento de algum botão existente no formulário surtirá efeito sobre um subconjunto específico de campos, dependendo de onde estejam posicionados no formulário:

1. Botões da Regra Genérica de Coluna: os efeitos do seu acionamento recaem sobre todos os dados informados na Regra atual.
2. Botões de tabela: os efeitos do seu acionamento recaem sobre as linhas da tabela.

Botões da Regra Genérica de Coluna

Confirmar - Clique neste botão para confirmar a edição da Regra Genérica de Coluna.

Retornar - Clique neste botão para encerrar a edição da Regra Genérica de Coluna e voltar para a tela de visualização da regra.

Botões de Tabela

Incluir Linha - Clique neste botão para incluir uma linha na tabela. Após a seleção desta opção, o sistema apresenta uma tela para edição dos campos referentes a linha de regra genérica de coluna a ser incluída.

Alterar Linha - Clique neste botão para alterar uma linha previamente selecionada na tabela. Após a seleção desta opção, o sistema apresenta uma tela para edição dos campos referentes a linha de regra genérica de coluna a ser alterada.

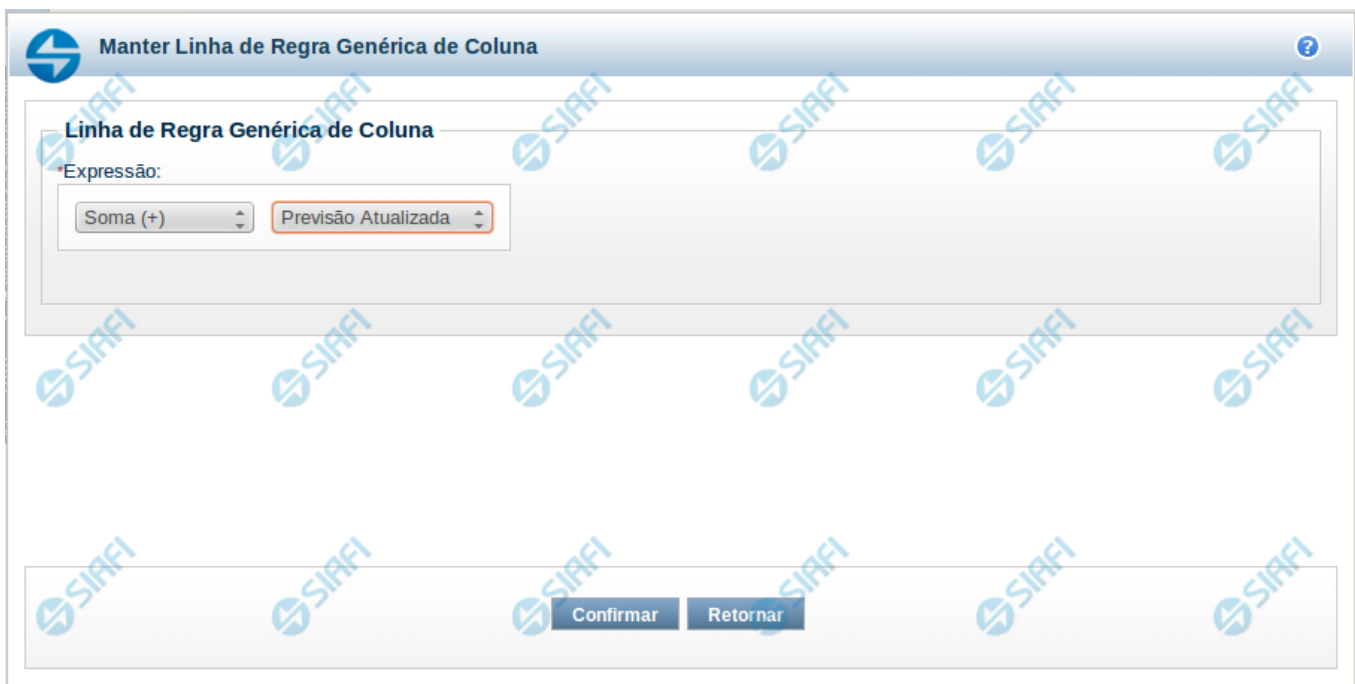
Excluir Linha - Clique neste botão para excluir a linha de regra genérica de coluna selecionada anteriormente.

Reincluir Linha - Clique neste botão para reincluir uma linha de regra genérica de coluna excluída e selecionada anteriormente. Este botão só é exibido se a opção "Visualizar Excluídos" estiver marcada.

Próximas Telas

[Manter Linha de Regra Genérica de Coluna](#)

1.1.1 - Manter Linha de Regra Genérica de Coluna



Manter Linha de Regra Genérica de Coluna

Linha de Regra Genérica de Coluna

*Expressão:

Soma (+) Previsão Atualizada

Confirmar Retornar

Manter Linha de Regra Genérica de Coluna

Nesta tela serão mantidas as informações referentes a uma linha que compõe uma regra genérica de coluna.

Campos

Expressão – composto por:

Operador – selecione neste campo o operador a ser utilizado na linha de regra. As opções para operador são: Soma(+), Subtração(-), Multiplicação(*) e Divisão (/).

Coluna – selecione neste campo a coluna a ser utilizada na linha de regra. As opções disponíveis na lista são todas as colunas do demonstrativo selecionado, com exceção da coluna na qual a regra está sendo cadastrada.

Botões

Confirmar – clique neste botão para confirmar a operação selecionada anteriormente de inclusão ou de alteração. Após o clique neste botão, a tabela de linhas da regra genérica de coluna é atualizada com a nova linha ou com a linha alterada.

Retornar – clique neste botão para cancelar a operação de inclusão ou alteração e retornar para a tela de manutenção das linhas de regra.