



**Sistema Integrado de
Administração Financeira
do Governo Federal**

Manual do Usuário

Detalhar Item de Demonstrativo Matriz

Data e hora de geração: 11/02/2026 02:49

| | |
|--|----------|
| 1 - Detalhar Item de Demonstrativo Matriz | 3 |
| 1.1 - | 5 |
| 1.2 - Manter Item de Demonstrativo Matriz | 6 |

1 - Detalhar Item de Demonstrativo Matriz



SIAFI LIVIA Código da UG:170500

Sistema: SIAFI2014DP Exercício: 2014 | Versão 4.0.2491 (1) Sair

TESOURO NACIONAL
Última atualização: 10/12/2014 às 17:22

Comunicar Configurar Acesso Adicionar Favoritos

Consultar Itens de Demonstrativo - CONTEDEM Ajuda

Dados do Item do Demonstrativo

Código: 1
Título: Saldo Inicial Exercício 2
Título em Inglês: 3333333
Título em Espanhol: 4444444122
Grupo: BGU
Demonstrativo: Demonstração das Mutações do Patrimônio Líquido
Negrito: Não
Linha Acima: Não
Linha Abaixo: Não
Linha Branco Acima: Não
Linha Branco Abaixo: Não
Sombreado: Sim

Alterado por VANUSIA TAVARES | CPF 48597325372 | UG 906030 | Data 21/11/2014 09:56:51

Alterar Histórico Retornar

SIAFI - Sistema Integrado de Administração Financeira do Governo Federal

Detalhar Item de Demonstrativo Matriz

Nesta tela você pode visualizar os detalhes do item de demonstrativo matriz, sem possibilidade de edição. Nesta página são exibidas as informações de auditoria, indicando a última edição do item, o responsável, data e UG.

Campos

Código – indica o código completo para o item de demonstrativo selecionado para detalhamento.

Título – Título em português informado para o item de demonstrativo.

Título em Inglês – Título em inglês informado para o item de demonstrativo.

Título em Espanhol – Título em espanhol informado para o item de demonstrativo.

Grupo – indica o grupo do demonstrativo do item selecionado.

Demonstrativo – indica o nome do demonstrativo do item selecionado

Negrito – indica se o item de demonstrativo será exibido em negrito na consulta do demonstrativo.

Linha Acima – indica se uma linha será apresentada acima do item selecionado na consulta do demonstrativo.

Linha Abaixo – indica se uma linha será apresentada abaixo do item selecionado na consulta do demonstrativo.

Linha Branco Acima – indica se uma linha em branco será apresentada acima do item selecionado na consulta do demonstrativo.

Linha Branco Abaixo – indica se uma linha em branco será apresentada abaixo do item selecionado na consulta do demonstrativo.

Sombreado – indica se o item selecionado será exibido sombreado na consulta do demonstrativo.

Botões

Alterar – clique neste botão para alterar os dados do item de demonstrativo que está sendo detalhado. Este botão é exibido apenas para usuários com autorização para alterar a estrutura do demonstrativo e não está disponível se o item de informação estiver com status Excluído.

Ver Última Publicação – clique neste botão para visualizar as informações deste item na última publicação. Este botão não está disponível se o demonstrativo estiver publicado.

Histórico – clique neste botão se desejar visualizar o histórico de edição do item de demonstrativo.

Retornar – clique neste botão caso deseje retornar para a tela de resultado da consulta de itens de demonstrativo.

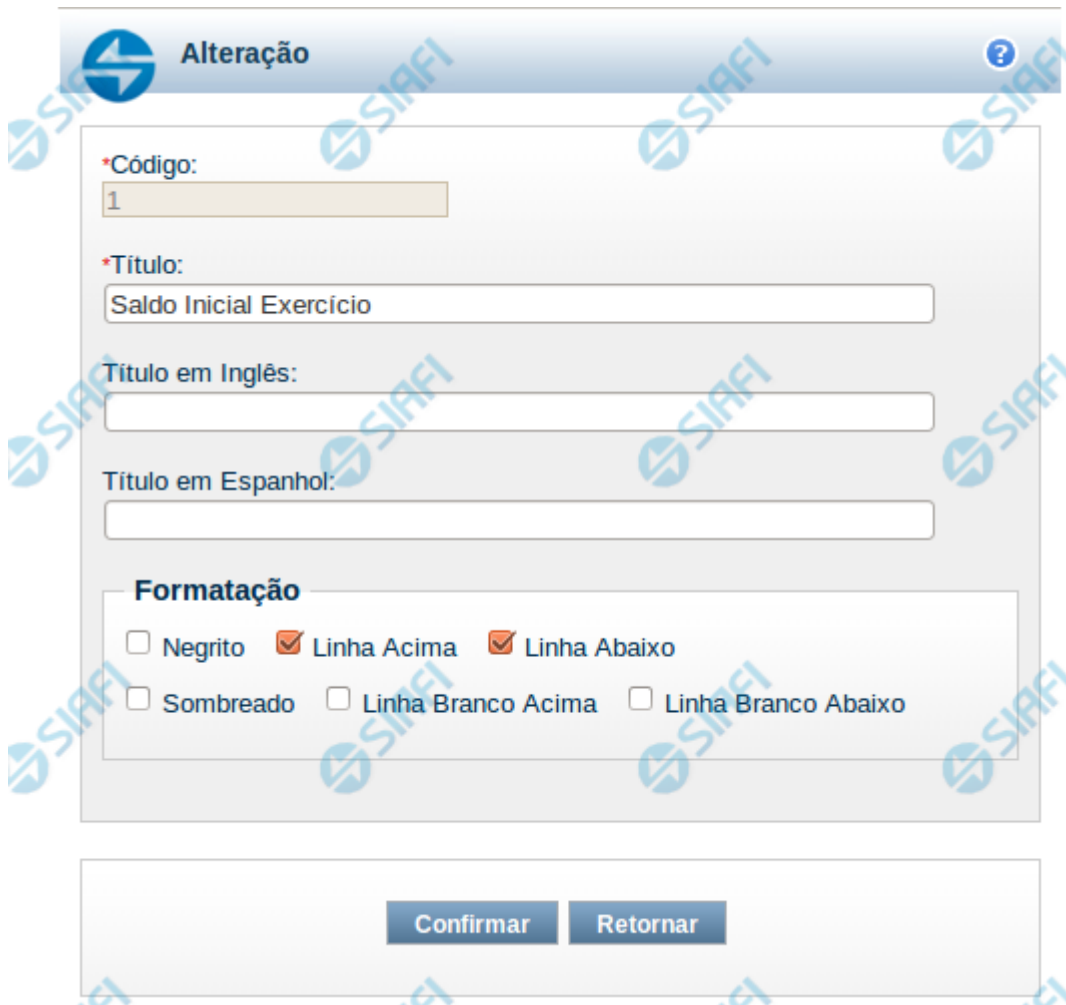
Próximas Telas



[Histórico](#)

[Manter Item de Demonstrativo Matriz](#)

1.1 -

1.2 - Manter Item de Demonstrativo Matriz




Alteração


***Código:**

***Título:**

Título em Inglês:

Título em Espanhol:

Formatação

☐ **Negrito**
☒ **Linha Acima**
☒ **Linha Abaixo**

☐ **Sombreado**
☐ **Linha Branco Acima**
☐ **Linha Branco Abaixo**

Confirmar

Retornar

Manter Item de Demonstrativo Matriz

Nesta tela você pode alterar os dados relacionados à linha do demonstrativo de Matriz. Esta funcionalidade é disponibilizada exclusivamente para os usuários cujo perfil permite a alteração dos dados dos demonstrativos.

Campos

Código – indica o código da linha. Este campo é apresentado sem possibilidade de alteração.

Título – indique neste campo o título em português da linha.

Título em Inglês – indique neste campo o título em inglês da linha.

Título em Espanhol – indique neste campo o título em espanhol da linha.

Opções de Formatação: indique neste campo a forma de exibição da linha na visualização do demonstrativo. Você pode selecionar uma ou mais entre as seguintes opções:

1. Negrito – indica se a linha será exibida em negrito
2. Linha Acima / Abaixo – indica se a linha será exibida com uma linha acima ou abaixo
3. Linha Branco Acima / Abaixo - indica se a linha será exibida com uma linha em branco acima ou abaixo

4. Sombreado – indica se a linha será exibida sombreada

Botões

Confirmar – clique neste botão para confirmar a operação relacionada à linha do demonstrativo

Retornar – clique neste botão para retornar para o cadastro da estrutura do demonstrativo.