



**Sistema Integrado de
Administração Financeira
do Governo Federal**

Manual do Usuário

Detalhar Item de Demonstrativo

Data e hora de geração: 30/05/2026 18:51

1 - Detalhar Item de Demonstrativo	3
1.1 -	5
1.2 - Manter Item de Demonstrativo Regra Conta e Item	6
1.3 - Manter Regras do Demonstrativo Regra Conta e Item	8

1 - Detalhar Item de Demonstrativo



SIAFI LIVIA
Código da UG:170500

Sistema: SIAFI2015TI Exercício: 2015 | Versão 5.0-b3033 Sair

TESOURO NACIONAL
Última atualização: 05/10/2015 às 10:30

Comunica Configurar Acesso Adicionar Favoritos

Consultar Itens de Demonstrativo - CONTEDEM Ajuda

Dados do Item do Demonstrativo

Código Completo: 1.05.01.1.01.03.01.03.02.00.00.00.00.00.00
Título: Intragovernamentais
Título em Inglês: Intragovernmental
Título em Espanhol: Intragubernamentales
Grupo: BGU
Demonstrativo: DEMONSTRAÇÕES DOS FLUXOS DE CAIXA
Bloco: Único
Lado: Lado 1
Quadro: Principal
Item Vinculado:
Exibir: Sempre
Item do Exercício Anterior: 1.05.01.1.01.03.01.03.02.00.00.00.00.00.00 - Intragovernamentais
Negrito: Não
Linha Acima: Não
Linha Abaixo: Não
Linha Branco Acima: Não
Linha Branco Abaixo: Não
Sombreado: Não

Incluído por | CPF 92054668591 | UG 170999 | Data 28/11/2014 11:16:09

Alterar Regras Excluir Histórico Retornar

SIAFI - Sistema Integrado de Administração Financeira do Governo Federal

Detalhar Item de Demonstrativo

Nesta tela você pode visualizar os detalhes do item de demonstrativo, sem possibilidade de edição. Nesta página são exibidas as informações de auditoria, indicando a última edição do item, o responsável, data e UG.

Campos

- Código Completo** – indica o código completo para o item de demonstrativo selecionado para detalhamento.
- Título** – Título em português informado para o item de demonstrativo.
- Título em Inglês** – Título em inglês informado para o item de demonstrativo.
- Título em Espanhol** – Título em espanhol informado para o item de demonstrativo.
- Grupo** – indica o grupo do demonstrativo do item selecionado.
- Demonstrativo** – indica o nome do demonstrativo do item selecionado
- Bloco** – indica o bloco do demonstrativo do item selecionado
- Lado** – indica o lado do demonstrativo do item selecionado
- Quadro** – indica o quadro do demonstrativo do item selecionado
- Item Vinculado** – indica o item vinculado ao item selecionado, se existir.
- Exibir** – indica a forma de exibição do item selecionado na consulta do demonstrativo.
- Item do Exercício Anterior** – indica o código e nome do item referente ao exercício anterior.

Negrito – indica se o item de demonstrativo será exibido em negrito na consulta do demonstrativo.

Linha Acima – indica se uma linha será apresentada acima do item selecionado na consulta do demonstrativo.

Linha Abaixo – indica se uma linha será apresentada abaixo do item selecionado na consulta do demonstrativo.

Linha Branco Acima – indica se uma linha em branco será apresentada acima do item selecionado na consulta do demonstrativo.

Linha Branco Abaixo – indica se uma linha em branco será apresentada abaixo do item selecionado na consulta do demonstrativo.

Sombreado – indica se o item selecionado será exibido sombreado na consulta do demonstrativo.

Botões

Alterar – clique neste botão para alterar os dados do item de demonstrativo que está sendo detalhado. Este botão é exibido apenas para usuários com autorização para alterar a estrutura do demonstrativo e não está disponível se o item de informação estiver com status Excluído.

Regras – clique que neste botão para visualizar as regras cadastradas para o item de demonstrativo que está sendo detalhado.

Ver Última Publicação – clique que neste botão para visualizar as informações deste item na última publicação. Este botão não está disponível se o demonstrativo estiver publicado.

Excluir – clique neste botão para excluir o item de demonstrativo que está sendo detalhado. Este botão é exibido apenas para usuários com autorização para alterar a estrutura do demonstrativo e não está disponível se o item de demonstrativo estiver com status Excluído. Ao selecionar esta opção, o sistema abrirá uma tela para informar o motivo da exclusão e confirmar a operação. Se confirmada a operação, o item detalhado passa para o status Excluído.

Reincluir – clique neste botão se deseja reincluir o item. Este botão é exibido apenas para usuários com autorização para alterar a estrutura do demonstrativo e somente aparecerá se o item de demonstrativo estiver com status excluído. Ao selecionar esta opção, o sistema exibe tela de edição para alterar os dados, se necessário.

Histórico – clique neste botão se deseja visualizar o histórico de edição do item de demonstrativo.

Retornar – clique neste botão caso deseje retornar para a tela de resultado da consulta de itens de demonstrativo.

Próximas Telas



[Histórico](#)

[Manter Item de Demonstrativo Regra Conta e Item](#)

[Manter Regras do Demonstrativo Regra Conta e Item](#)

1.1 -

1.2 - Manter Item de Demonstrativo Regra Conta e Item


 **Alteração**


***Código:**
 1.01.01.1.01.

***Título:**

Título em Inglês:

Título em Espanhol:

Item vinculado:
 

***Exibir:**

Item do Exercício Anterior:
 1.01.01.1.01.01.01.01.00.00.00.00.00.00.00.00 - RECEITA TRIBUTARIA

Formatação:

Negrito
 Linha Acima
 Linha Abaixo
 Sombreado
 Linha Branco Acima
 Linha Branco Abaixo

Confirmar
Copiar
Retornar

Manter Item de Demonstrativo Regra Conta e Item

Nesta tela você pode editar os dados relacionados ao item do demonstrativo de Regra Conta e Item. Esta funcionalidade é disponibilizada exclusivamente para os usuários cujo perfil permite a alteração dos dados dos demonstrativos.

Campos

Código - indique neste campo o código do item.

Título - indique neste campo o título em português do item.

Título em Inglês - indique neste campo o título em inglês do item.

Título em Espanhol - indique neste campo o título em espanhol do item.

Item Vinculado - indique neste campo um item que deve ser vinculado ao item selecionado, indicando que esses itens devem ser alinhados na vertical no momento da visualização do demonstrativo.

Exibir - indique neste campo as condições de exibição para as células deste item. Você pode selecionar apenas uma opção dentre as seguintes: Diferente de Zero, Maior que Zero, Menor que Zero, Sempre, Nunca, Somente Título, Não exibir se todos os seus filhos forem iguais a zero, Diferente de Zero e Somente no Demonstrativo Convertido.

Item do Exercício Anterior - neste campo é exibido o item associado ao item selecionado no exercício anterior.

Opções de Formatação - indique neste campo a forma de exibição do item na visualização do demonstrativo. Você pode selecionar uma ou mais entre as seguintes opções:

1. Negrito - indica se a linha será exibida em negrito
2. Linha Acima / Abaixo - indica se a linha será exibida com uma linha acima ou abaixo
3. Linha Branco Acima / Abaixo - indica se a linha será exibida com uma linha em branco acima ou abaixo
4. Sombreado - indica se a linha será exibida sombreada

Botões

Confirmar - clique neste botão para confirmar a operação relacionada ao item do demonstrativo

Copiar - clique neste botão para copiar as informações a partir de um outro item existente no cadastro

Retornar - clique neste botão para retornar para o cadastro da estrutura do demonstrativo.

Próximas Telas

[Copiar Informações do Item do Demonstrativo](#)

[Pesquisa Item de Demonstrativo](#)

1.3 - Manter Regras do Demonstrativo Regra Conta e Item

SIAFI LIMA Código da UG:170500 Sistema: SIAFI2014DP Exercício: 2014 | Versão 4.0.2491 (14desemv) Sair

Comunicação Configurar Acesso Adicionar Favoritos

Última atualização: 29/10/2014 às 16:53

Consultar Regras Demonstrativo - CONESTDEM

Ajuda

Dados do Demonstrativo

Código: 1
 Nome: Balanço Financeiro
 Grupo: BGR

Bloco: Único
 Lado: Lado 1
 Quadro: Único

Regras

Regra de conta Regra de Item Regra genérica de coluna

Item	Exercício Atual
1.01.01.1.01.01.00.00.00.00.00.00.00.00 - INGRESSOS	-
1.01.01.1.01.01.01.00.00.00.00.00.00.00 - RECEITAS CORRENTES	-
1.01.01.1.01.01.01.01.00.00.00.00.00.00 - RECEITA TRIBUTARIA	0
1.01.01.1.01.01.01.02.00.00.00.00.00.00 - RECEITA DE CONTRIBUICOES	0
1.01.01.1.01.01.01.03.00.00.00.00.00.00 - RECEITA PATRIMONIAL	0
1.01.01.1.01.01.01.04.00.00.00.00.00.00 - RECEITA AGROPECUARIA	0
1.01.01.1.01.01.01.05.00.00.00.00.00.00 - RECEITA INDUSTRIAL	0
1.01.01.1.01.01.01.06.00.00.00.00.00.00 - RECEITA DE SERVICOS	0
1.01.01.1.01.01.01.08.00.00.00.00.00.00 - RECEITAS CORRENTES A CLASSIFICAR	0
1.01.01.1.01.01.01.09.00.00.00.00.00.00 - RECEITA ENTRE ORGAOS DE ORCAMENTO	0
1.01.01.1.01.01.02.00.00.00.00.00.00.00 - RECEITAS DE CAPITAL	-
1.01.01.1.01.01.02.01.00.00.00.00.00.00 - OPERACOES DE CREDITO	0
1.01.01.1.01.01.02.02.00.00.00.00.00.00 - ALIENACAO DE BENS	0
1.01.01.1.01.01.02.03.00.00.00.00.00.00 - AMORTIZACOES DE EMPRESTIMOS/ FINANCIAMENTO	0
1.01.01.1.01.01.04.02.00.00.00.00.00.00 - CORRESPONDENCIA DE DEBITO	-
1.01.01.1.01.01.04.02.01.00.00.00.00.00 - DESINCORPORACAO DE RECEITA	0
1.01.01.1.01.01.04.02.02.00.00.00.00.00 - INCORPORACAO DE DESPESA	0
1.01.01.1.01.01.04.03.00.00.00.00.00.00 - TRANSFERENCIA DE DEBITOS FINANCEIROS	0
1.01.01.1.01.01.04.02.04.00.00.00.00.00 - TRANSFERENCIA RECEBIDA ENTIDADES - DIVIDENDOS	0
1.01.01.1.01.01.04.03.00.00.00.00.00.00 - TRANSFERENCIAS EXTRA-ORCAMENTARIAS	-
1.01.01.1.01.01.04.03.01.00.00.00.00.00 - ORDEM DE TRANSFERENCIA RECEBIDA	-
1.01.01.1.01.01.04.03.01.01.00.00.00.00 - TRANSFERENCIAS RECEBIDAS	0
1.01.01.1.01.01.04.03.01.02.00.00.00.00 - RECEBIMENTO DE TRANSFERENCIAS CONCEDIDAS	0
1.01.01.1.01.01.04.03.02.00.00.00.00.00 - TRANSFERENCIAS DIVERSAS RECEBIDAS	0
1.01.01.1.01.01.05.00.00.00.00.00.00.00 - TESTE	-
1.01.01.1.01.01.06.00.00.00.00.00.00.00 - INGRESSOS EXTRA-ORCAMENTARIO	-
1.01.01.1.01.01.06.01.00.00.00.00.00.00 - VALORES EM CIRCULACAO	-
1.01.01.1.01.01.06.01.01.00.00.00.00.00 - REDE BANCARIA-ARRECADACAO	0
1.01.01.1.01.01.06.01.02.00.00.00.00.00 - RECURSOS ESPECIAIS A RECEBER	0
1.01.01.1.01.01.06.01.03.00.00.00.00.00 - ADIANTAMENTOS CONCEDIDOS	0
1.01.01.1.01.01.06.01.04.00.00.00.00.00 - VALORES EM TRANSITO REALIZADOS	0
1.01.01.1.01.01.06.01.05.00.00.00.00.00 - CREDITOS TRIBUTARIOS	0
1.01.01.1.01.01.06.01.06.00.00.00.00.00 - OPERACOES DE CREDITOS	0
1.01.01.1.01.01.06.01.07.00.00.00.00.00 - RECURSOS DA UNIAO A RECEBER	0
1.01.01.1.01.01.06.01.08.00.00.00.00.00 - CREDITOS DIVERSOS A RECEBER	-
1.01.01.1.01.01.06.01.08.01.00.00.00.00 - CONTRIBUICOES SOCIAIS	0
1.01.01.1.01.01.06.01.08.02.00.00.00.00 - TRANSFERENCIAS DE CONTAS FINANCEIRAS	0
1.01.01.1.01.01.06.01.08.03.00.00.00.00 - OUTROS CREDITOS	0
1.01.01.1.01.01.06.01.08.04.00.00.00.00 - RECURSOS VINCULADOS	0
1.01.01.1.01.02.00.00.00.00.00.00.00 - CONTROLE DA EXECUCAO FISICA DE PROJETOS	0
1.01.01.1.01.03.00.00.00.00.00.00.00 - CONTROLE DA COFIN	0
1.01.01.1.01.04.00.00.00.00.00.00.00 - CONTRATOS DE EMPRESTIMOS DO OOC	0
1.01.01.1.01.05.00.00.00.00.00.00.00 - TOTAL	0

[Histórico](#) [Retornar](#)

SIAFI - Sistema Integrado de Administração Financeira do Governo Federal

Manter Regras do Demonstrativo Regra Conta e Item

Nesta tela você poderá visualizar as linhas, colunas e células do demonstrativo Regra Conta e Item. Caso o demonstrativo não esteja publicado ainda, é exibido na parte superior da tela um indicativo com o texto “Este demonstrativo está em uma versão de rascunho, com pendência de publicação.”. Nas células e/ou colunas que contenham regras são apresentadas imagens indicando a existência de regra cadastrada. O tipo de regra pode ser Regra de Conta ou Regra de Item (para as células) e Regra genérica de coluna (para coluna). Você pode selecionar uma célula ou o título de uma coluna para incluir ou alterar sua regra.

Cabeçalho

Código - indica o código do demonstrativo

Nome - indica o nome do demonstrativo

Grupo - indica o grupo do demonstrativo

Bloco - neste campo, você deve selecionar, entre os blocos disponíveis para o demonstrativo, o bloco que contém as regras que deseja visualizar/editar.

Lado - neste campo, você deve selecionar, entre os lados do bloco selecionado no campo anterior, o lado que contém as regras que deseja visualizar/editar.

Quadro - neste campo, você deve selecionar, entre os quadros do lado selecionado no campo anterior, o quadro que contém as regras que deseja visualizar/editar.

Regras - O indicativo de existência e o tipo da regra é exibido em uma malha composta de células entre linhas e colunas. É mostrado, um ícone com “C” para regras do tipo Conta, um ícone com “I” para regras do tipo Item e um ícone “G” para regra genérica de coluna.

Para visualização/inclusão/alteração/exclusão de uma regra, basta clicar em uma célula ou no título da coluna. As células referentes a um item pai não podem ter regra cadastrada, pois a sua regra é implícita, correspondendo ao somatório de seus filhos.

Botões

Histórico - clique neste botão para exibir o histórico de alterações das regras

Retornar - clique neste botão para retornar para o detalhe da estrutura do demonstrativo

Próximas Telas

[Incluir Regra de Demonstrativo Regra Conta e Item](#)

[Visualizar Regra de Conta](#)

[Visualizar Regra de Item](#)

[Visualizar Regra Genérica de Coluna](#)