



**Sistema Integrado de
Administração Financeira
do Governo Federal**

Manual do Usuário



Manter Item de Demonstrativo Regra Conta e Item

Data e hora de geração: 10/05/2026 03:07

1 - Manter Item de Demonstrativo Regra Conta e Item

3

1 - Manter Item de Demonstrativo Regra Conta e Item



Alteração


***Código:**
 1.01.01.1.01.

***Título:**

Título em Inglês:

Título em Espanhol:

Item vinculado:
 

***Exibir:**

Item do Exercício Anterior:
 1.01.01.1.01.01.01.01.00.00.00.00.00.00.00.00 - RECEITA TRIBUTARIA

Formatação:

Negrito
 Linha Acima
 Linha Abaixo
 Sombreado
 Linha Branco Acima
 Linha Branco Abaixo

Confirmar
Copiar
Retornar

Manter Item de Demonstrativo Regra Conta e Item

Nesta tela você pode editar os dados relacionados ao item do demonstrativo de Regra Conta e Item. Esta funcionalidade é disponibilizada exclusivamente para os usuários cujo perfil permite a alteração dos dados dos demonstrativos.

Campos

Código - indique neste campo o código do item.

Título - indique neste campo o título em português do item.

Título em Inglês - indique neste campo o título em inglês do item.

Título em Espanhol - indique neste campo o título em espanhol do item.

Item Vinculado - indique neste campo um item que deve ser vinculado ao item selecionado, indicando que esses itens devem ser alinhados na vertical no momento da visualização do demonstrativo.

Exibir - indique neste campo as condições de exibição para as células deste item. Você pode selecionar apenas uma opção dentre as seguintes: Diferente de Zero, Maior que Zero, Menor que Zero, Sempre, Nunca, Somente Título, Não exibir se todos os seus filhos forem iguais a zero, Diferente de Zero e Somente no Demonstrativo Convertido.

Item do Exercício Anterior - neste campo é exibido o item associado ao item selecionado no exercício anterior.

Opções de Formatação - indique neste campo a forma de exibição do item na visualização do demonstrativo. Você pode selecionar uma ou mais entre as seguintes opções:

1. Negrito - indica se a linha será exibida em negrito
2. Linha Acima / Abaixo - indica se a linha será exibida com uma linha acima ou abaixo
3. Linha Branco Acima / Abaixo - indica se a linha será exibida com uma linha em branco acima ou abaixo
4. Sombreado - indica se a linha será exibida sombreada

Botões

Confirmar - clique neste botão para confirmar a operação relacionada ao item do demonstrativo

Copiar - clique neste botão para copiar as informações a partir de um outro item existente no cadastro

Retornar - clique neste botão para retornar para o cadastro da estrutura do demonstrativo.

Próximas Telas

[Copiar Informações do Item do Demonstrativo](#)

[Pesquisa Item de Demonstrativo](#)