



**Sistema Integrado de
Administração Financeira
do Governo Federal**

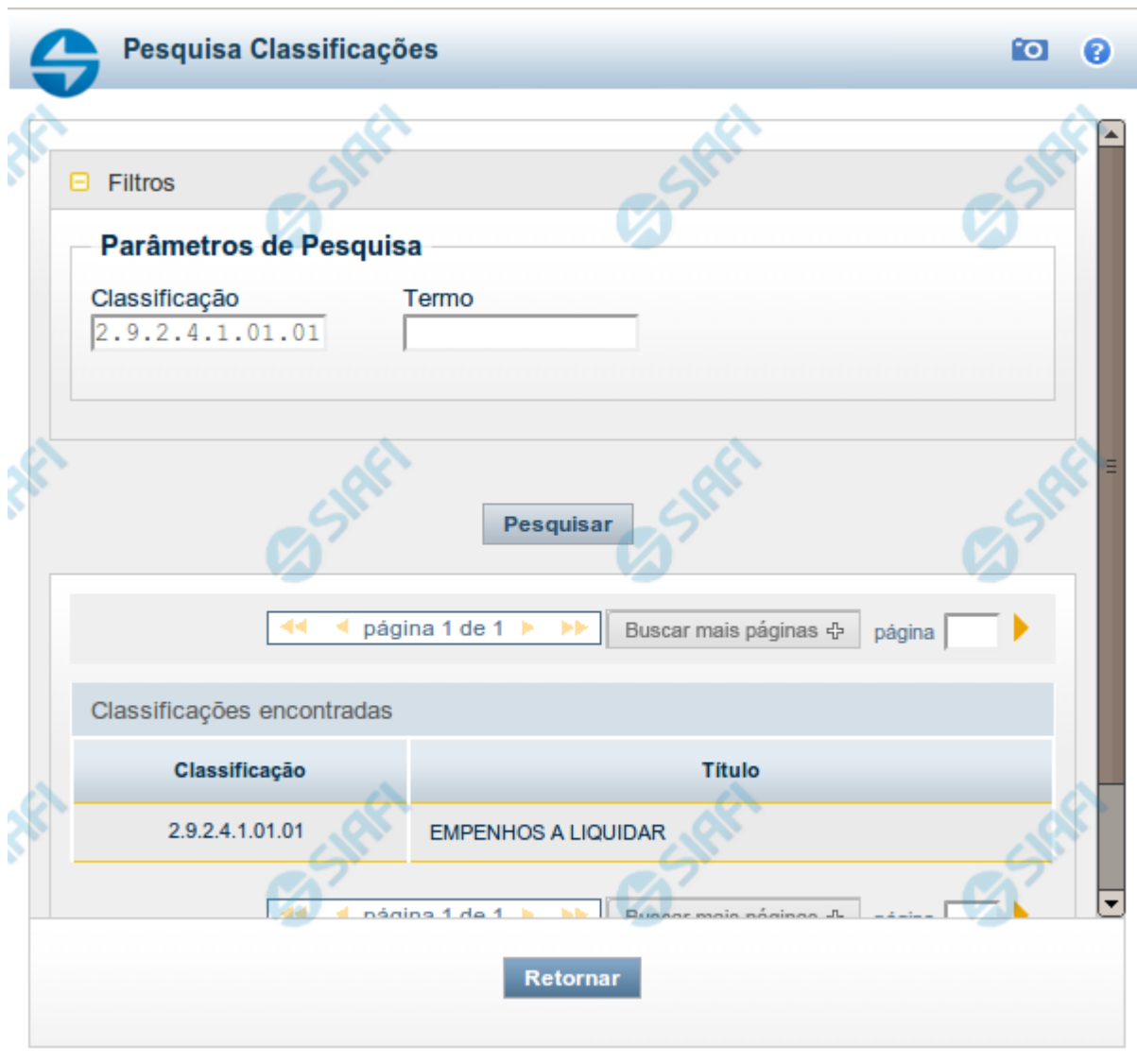
Manual do Usuário




Pesquisa Conta Contábil

Data e hora de geração: 11/02/2026 02:45

1 - Pesquisa Classificações**3**

1 - Pesquisa Classificações




Pesquisa Classificações



Filtros

Parâmetros de Pesquisa

Classificação

2.9.2.4.1.01.01

Termo

Pesquisar

◀◀

◀

página 1 de 1

▶

▶▶

Buscar mais páginas

+

página

▶

Classificações encontradas

| Classificação | Título |
|-----------------|---------------------|
| 2.9.2.4.1.01.01 | EMPENHOS A LIQUIDAR |

◀◀

◀

página 1 de 1

▶

▶▶

Buscar mais páginas

+

página

▶

Retornar

Pesquisa Classificações

Para pesquisar a tabela "Classificação" (Classificações do Plano de Contas da União), preencha os campos do bloco "Filtros" e clique no botão "Pesquisar".

Você pode deixar os campos sem preenchimento e clicar no botão "Pesquisar" para obter toda a tabela, exceto quando houver algum campo cujo preenchimento seja obrigatório.

O resultado da pesquisa é uma lista de Classificações que atende aos parâmetros especificados. Clique em um campo dessa lista para selecionar o registro desejado.

Campos de Parâmetros

3

Filtros - Bloco constituído pelos campos de parâmetros de pesquisa, descritos a seguir.

O símbolo "-" antes da palavra "Filtros" indica que o bloco está expandido, exibindo seu conteúdo. Ao ser apresentado o resultado da pesquisa, esse bloco estará contraído, com o símbolo "+" antes da palavra "Filtros", indicando que seu conteúdo está oculto. Clique no símbolo "+" para expandir o bloco de filtros e visualizar os parâmetros da pesquisa.

Classificação - Para pesquisa pontual, informe nesse campo o código de Classificação que você deseja pesquisar, contendo, no máximo, onze posições numéricas.

Termo - Para pesquisa textual de título, informe nesse campo um texto que faça parte do título dos registros que você deseja pesquisar, contendo, no máximo, 15 caracteres.

Campos de Resultados

Classificações encontradas - Tabela contendo a lista de registros retornados pela pesquisa, constituída pelas colunas descritas a seguir. Clique em um dos campos dessa lista para selecionar o registro desejado.

Classificação - Código da Classificação.

Título - Nome da Classificação.

Botões

Pesquisar - Clique nesse botão para comandar a pesquisa da tabela "Classificação", atendendo aos parâmetros que você informou. Caso você não informe nenhum parâmetro, serão apresentados todos os registros da tabela.

Retornar - Clique nesse botão para desistir da pesquisa.