



**Sistema Integrado de
Administração Financeira
do Governo Federal**


Manual do Usuário

Auditoria de Obrigatoriedade de Notas Explicativas - CONAUDOBR

Data e hora de geração: 17/09/2019 07:36


1 - Auditoria de Obrigatoriedade de Notas Explicativas - CONAUDOBR	3
1.1 - Pesquisa Órgãos	5

1 - Auditoria de Obrigatoriedade de Notas Explicativas - CONAUDOBR



LIVIA
Código da UG:170500

Sistema: SIAFI2014DP Exercício: 2014 | Versão 4.0.2553 (499/desenv) Sair


TESOURO NACIONAL
 Última atualização: 06/11/2014 às 16:18

Comunica
Configurar Acesso
Adicionar Favoritos

Auditoria de Obrigatoriedade de Notas Explicativas - CONAUDOBR Ajuda

Filtros

Órgão: Órgão Superior Trimestre

Pesquisar
Limpar

Órgãos Encontrados página

Órgão	Superior	Tópicos
1000 - CAMARA DOS DEPUTADOS	Não	Topico 2, Topico 1, Saiu do 4 para o 2, Topico 2, NOVO, teste-viktor, inclusao antes, Vai para o 3, yyutu, teste 456, sdsdsd teste renum
1901 - FUNDO ROTATIVO DA CAMARA DOS DEPUTADOS	Não	Topico 2, Topico 1, Saiu do 4 para o 2, Topico 2, NOVO, teste-viktor, inclusao antes, Vai para o 3, yyutu, teste 456, sdsdsd teste renum
2000 - SENADO FEDERAL	Não	Topico 1, Topico 2, Saiu do 4 para o 2, NOVO, inclusao antes, teste-viktor, Vai para o 3, yyutu, teste 456, sdsdsd teste renum
2001 - FUNDO ESPECIAL DO SENADO FEDERAL	Não	Topico 2, Topico 1, Saiu do 4 para o 2, Topico 2, NOVO, teste-viktor, inclusao antes, Vai para o 3, yyutu, teste 456, sdsdsd teste renum
2002 - SENADO FEDERAL/FUNSEEP	Não	Topico 2, Topico 1, Saiu do 4 para o 2, Topico 2, NOVO, teste-viktor, inclusao antes, Vai para o 3, yyutu, teste 456, sdsdsd teste renum
2003 - FUNDO DA SECRETARIA ESPECIAL DE INFORMATICA	Não	Topico 2, Topico 1, Saiu do 4 para o 2, Topico 2, NOVO, teste-viktor, inclusao antes, Vai para o 3, yyutu, teste 456, sdsdsd teste renum
3000 - TRIBUNAL DE CONTAS DA UNIAO	Não	Topico 1, Topico 2, Saiu do 4 para o 2, NOVO, inclusao antes, teste-viktor, Vai para o 3, yyutu, teste 456, sdsdsd teste renum
10000 - SUPREMO TRIBUNAL FEDERAL	Não	Topico 2, Topico 1, Saiu do 4 para o 2, Topico 2, NOVO, teste-viktor, inclusao antes, Vai para o 3, yyutu, teste 456, sdsdsd teste renum
11000 - SUPERIOR TRIBUNAL DE JUSTICA	Não	Topico 2, Topico 1, Saiu do 4 para o 2, Topico 2, NOVO, teste-viktor, inclusao antes, Vai para o 3, yyutu, teste 456, sdsdsd teste renum
12000 - JUSTICA FEDERAL	Não	Topico 2, Topico 1, Saiu do 4 para o 2, Topico 2, NOVO, teste-viktor, inclusao antes, Vai para o 3, yyutu, teste 456, sdsdsd teste renum

página

SIAFI - Sistema Integrado de Administração Financeira do Governo Federal

Auditoria de Obrigatoriedade de Notas Explicativas - CONAUDOBR

O acesso a essa funcionalidade pode ser feito diretamente pelo nome abreviado da transação: CONAUDOBR. O resultado deverá ser composto pelos órgãos (ou um órgão específico informado no filtro) que não incluíram notas explicativas em algum tópico ativo existente e que foi marcado como obrigatório no cadastro da estrutura das notas explicativas. Para pesquisar o resultado, preencha os campos do bloco Filtros e clique no botão Pesquisar. Caso não queira usar um dado parâmetro para restringir a consulta, deixe em branco o campo correspondente.

O formulário apresenta-se dividido em duas seções principais, quais sejam:

- **Filtros** exibe os campos onde você informa os parâmetros a partir dos quais o sistema deve localizar os órgãos que não fizeram o cadastro das notas de tópicos obrigatórios;

Após informar os parâmetros de pesquisa, clique no botão Pesquisar. A seção dos parâmetros será ocultada, e o resultado da pesquisa será exibido em seu lugar. Para visualizar novamente a seção de parâmetros, clique no ícone (+) ao lado da palavra "Filtros".

- **Resultado da consulta** nesta seção o sistema lista o resultado da consulta realizada com base nos parâmetros fornecidos.

Filtros

Esta seção é constituída por campos onde são informados os parâmetros da consulta.

Você pode preencher qualquer combinação de campos, dentre os apresentados.

Caso não sejam encontrados órgãos que correspondam aos parâmetros informados, o sistema apresenta a mensagem "Não foi encontrado nenhum registro para o filtro selecionado", e permite que você informe outros parâmetros para a consulta.

O símbolo "-" antes da palavra "Filtros" indica que o bloco está expandido, exibindo seu conteúdo. Ao ser apresentado o resultado da consulta, esse bloco estará contraído, e ao lado da palavra "Filtros" é apresentado o símbolo "+", indicando que seu conteúdo está oculto. Clique no símbolo "+" para expandir o bloco de filtros e visualizar os parâmetros da pesquisa.

Órgão – informe o órgão para consultar o resultado da auditoria de obrigatoriedade de notas de um órgão específico.

Órgão Superior – marque este campo para informar que o órgão informado é superior.

Trimestre – informe o trimestre para consultar o resultado da auditoria de obrigatoriedade por um trimestre específico

Botões

Pesquisar – clique neste botão para efetuar a pesquisa considerando os filtros informados.

Limpar – clique neste botão para limpar os filtros informados.

Campos de Resultados

Órgãos encontrados – tabela contendo o resultado da consulta, constituída com os campos a seguir:

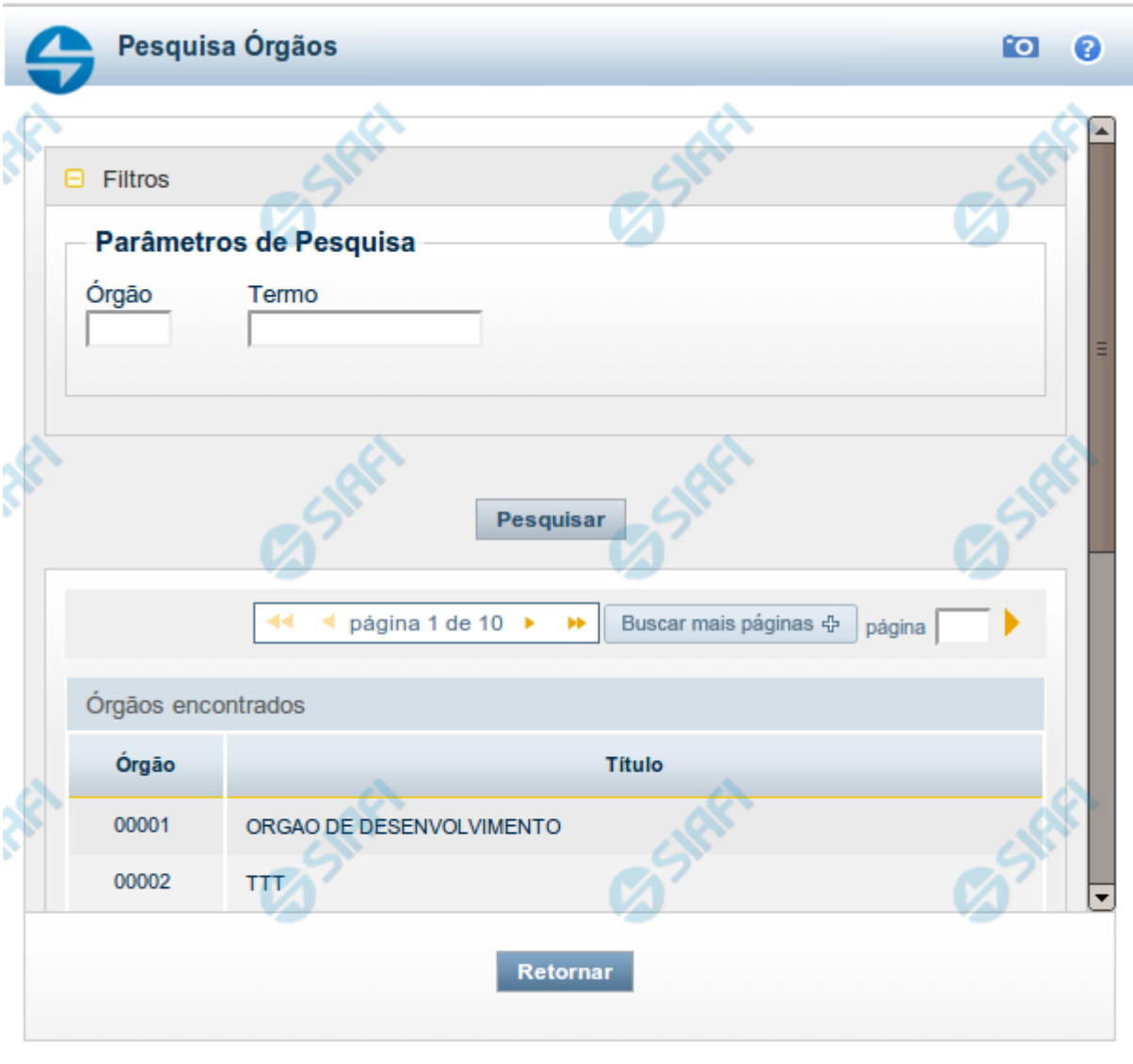
- **Órgão** – indica o código e o nome do órgão encontrado no resultado.
- **Superior** – indica se o órgão encontrado no resultado é superior ou não.
- **Tópicos** – indica os tópicos encontrados no resultado.

Se o resultado da pesquisa resultar em muitas linhas, você poderá navegar entre as páginas de resultado, através dos controles de navegação.

Próximas Telas

[Lupa: Órgão](#)

1.1 - Pesquisa Órgãos



Pesquisa Órgãos

Filtros

Parâmetros de Pesquisa

Órgão Termo

Pesquisar

« « página 1 de 10 » » Buscar mais páginas ⇄ página

Órgãos encontrados

Órgão	Titulo
00001	ORGAO DE DESENVOLVIMENTO
00002	TTT

Retornar

Pesquisa Órgãos

Para pesquisar a tabela "Órgão", preencha os campos do bloco "Filtros" e clique no botão "Pesquisar".

Você pode deixar os campos sem preenchimento e clicar no botão "Pesquisar" para obter toda a tabela, exceto quando houver algum campo cujo preenchimento seja obrigatório.

O resultado da pesquisa é uma lista de Órgãos que atende aos parâmetros especificados. Clique em um campo dessa lista para selecionar o registro desejado.

Campos de Parâmetros

Filtros - Bloco constituído pelos campos de parâmetros de pesquisa, descritos a seguir.

O símbolo "-" antes da palavra "Filtros" indica que o bloco está expandido, exibindo seu conteúdo. Ao ser apresentado o resultado da pesquisa, esse bloco estará contraído, com o símbolo "+" antes da palavra "Filtros", indicando que seu conteúdo está oculto. Clique no símbolo "+" para expandir o bloco de filtros e visualizar os parâmetros da pesquisa.

Órgão - Para pesquisa pontual, informe nesse campo o código do Órgão que você deseja pesquisar, com cinco posições numéricas.

Termo - Para pesquisa textual de título, informe nesse campo um texto que faça parte do título dos registros que você deseja pesquisar, contendo, no máximo, 15 caracteres.

Campos de Resultados

Órgãos encontrados - Tabela contendo a lista de registros retornados pela pesquisa, constituída pelas colunas descritas a seguir. Clique em um dos campos dessa lista para selecionar o registro desejado.

Órgão - Código do Órgão.

Título - Nome do Órgão.

Botões

Pesquisar - Clique nesse botão para comandar a pesquisa da tabela "Órgão", atendendo aos parâmetros que você informou. Caso você não informe nenhum parâmetro, serão apresentados todos os registros da tabela.

Retornar - Clique nesse botão para desistir da pesquisa.