



**Sistema Integrado de
Administração Financeira
do Governo Federal**

Manual do Usuário




Pesquisa Planos Internos


Data e hora de geração: 02/02/2026 08:11

1 - Pesquisa Planos Internos

3

1 - Pesquisa Planos Internos


Pesquisa Planos Internos








Filtros



Parâmetros de Pesquisa

Órgão
 MINISTERIO DA FAZENDA

Plano Interno
Termo

Pesquisar



página 1 de 10



Buscar mais páginas 
página 

Planos Internos encontrados

Plano Interno	Título
AAAAA	-
ABRFR	ACORDO BRASIL-FRANCA _ COREF
ABRFR001	ACORDO BRASIL-FRANCA - COREF.

Retornar

Pesquisa Planos Internos

Para pesquisar a tabela "Planos Internos" (Planos associados ao Orçamento de um Órgão), preencha os campos do bloco "Filtros" e clique no botão "Pesquisar".

Você pode deixar os campos sem preenchimento e clicar no botão "Pesquisar" para obter toda a tabela, exceto quando houver algum campo cujo preenchimento seja obrigatório.

O resultado da pesquisa é uma lista de Planos Internos que atende aos parâmetros especificados. Clique em um campo dessa lista para selecionar o registro desejado.

Essa pesquisa possui campos que já podem vir preenchidos com informações resultantes de pesquisas anteriores ou com informações obtidas com base nos dados cadastrais do usuário.

No caso de seleção de um único registro por meio de pesquisa pontual, os outros campos de parâmetros serão ignorados e não haverá apresentação da lista.

Campos de Parâmetros

Filtros - Bloco constituído pelos campos de parâmetros de pesquisa, descritos a seguir.

O símbolo "-" antes da palavra "Filtros" indica que o bloco está expandido, exibindo seu conteúdo. Ao ser apresentado o resultado da pesquisa, esse bloco estará contraído, com o símbolo "+" antes da palavra "Filtros", indicando que seu conteúdo está oculto. Clique no símbolo "+" para expandir o bloco de filtros e visualizar os parâmetros da pesquisa.

Órgão - Esse campo é preenchido pelo sistema com o código do Órgão a que pertence a sua Unidade Gestora.

Plano Interno - Para pesquisa pontual, informe nesse campo o código do Plano Interno que você deseja pesquisar, contendo, no máximo, oito caracteres.

Termo - Para pesquisa textual de título, informe nesse campo um texto que faça parte do título dos registros que você deseja pesquisar, contendo, no máximo, 15 caracteres.

Campos de Resultados

Planos Internos encontrados - Tabela contendo a lista de registros retornados pela pesquisa, constituída pelas colunas descritas a seguir. Clique em um dos campos dessa lista para selecionar o registro desejado.

Plano Interno - Código do Plano Interno.

Título - Nome do Plano Interno.

Botões

Pesquisar - Clique nesse botão para comandar a pesquisa da tabela "Plano Interno", atendendo aos parâmetros que você informou. Caso você não informe nenhum parâmetro, serão apresentados todos os registros da tabela.

Retornar - Clique nesse botão para desistir da pesquisa.