



**Sistema Integrado de  
Administração Financeira  
do Governo Federal**

## **Manual do Usuário**

**Detalhar Solicitação de Extração de Dados**

Data e hora de geração: 17/04/2026 10:48

<b>1 - Detalhar Solicitação de Extração de Dados</b>	<b>3</b>
<b>1.1 - Alterar Solicitação de Extração de Dados</b>	<b>6</b>
<b>1.1.1 - Amostra de Extração de Dados</b>	<b>10</b>
<b>1.1.2 - Confirmar Alteração da Solicitação de Extração de Dados</b>	<b>11</b>
<b>1.1.3 - Resumo da Solicitação de Extração de Dados</b>	<b>12</b>
<b>1.2 - Confirmar Exclusão da Solicitação de Extração de Dados</b>	<b>14</b>
<b>1.3 - Confirmar Execução Imediata de uma Extração de Dados</b>	<b>15</b>
<b>1.4 - Detalhar Mensagens de Erro de um Processamento</b>	<b>16</b>

## 1 - Detalhar Solicitação de Extração de Dados



**SIAFI** JOEL Código da UG: 170500 Sistema: SIAFI2013T1 Exercício: 2013 Versão: 2.3.1739.239 Sair

Comunica Configurar Acesso Adicionar Favoritos

**Consultar Solicitação Extração de Dados - CONEXTDAD : Detalhar** Capturar Ajuda

**Detalhes da Solicitação Extração**

UG Responsável: 170500 - COORDENACAO-GERAL DE PROGRAMACAO FINANCEIRA  
 Solicitante: 64943127304  
 Identificação: 170500DDHU040474  
 Data de Solicitação: 11/06/2013  
 Tipo de Extração: Única  
 Estado: Não se aplica  
 Servidor Externo: Não  
 Agendado para: 12/06/2013

**Filtros**

Emitente / Unidade Gestora: 170500 - COORDENACAO-GERAL DE PROGRAMACAO FINANCEIRA  
 Período de Emissão: De 01/01/2013 Até 01/01/2013

**Processamento**

Identificação	Data de Processamento	Situação	Tamanho do Arquivo	Quantidade de Registros	Download	Executar Imediatamente	Reagendar	Mensagens de Erro
170500DDHU040474-00001	12/06/2013	Processada com Sucesso	9,4 KB	0	Download	Executar Imediatamente	Reagendar	Detalhar

Incluído por JOEL LOBO DE BRITO NETO | CPF: 64943127304 | UG: 170500 | Data: 11/06/2013 17:07:26

Imprimir Alterar Excluir Desativar Retornar

SIAFI - Sistema Integrado de Administração Financeira do Governo Federal

### Detalhar Solicitação de Extração de Dados

Apresenta informações detalhadas referentes a uma Solicitação de Extração de Dados. São disponibilizadas as seguintes opções:

1. Clicar em "Download", para comandar o download do arquivo com os dados obtidos a partir da Solicitação de Extração de Dados;
2. Clicar em "Executar Imediatamente" para execução imediata da solicitação de extração de dados. Esta opção é exclusiva para os usuários com permissão nessa operação e para processamentos na situação: "Agendada", "Transferida para Próxima Data" e "Processada com Erro";
3. Clicar em "Reagendar" para alterar a situação do processamento para Agendado;
4. Clicar em "Detalhar" para exibir as mensagens de erro do processamento. Esta opção é exclusiva para os usuários com permissão nessa operação e para processamentos com a situação "Processada com Erro";
5. Clicar no botão "Imprimir" para imprimir as informações sobre a Solicitação de Extração de Dados e seus processamentos de Extração;
6. Clicar no botão "Alterar", para fazer alterações na especificação da Extração de Dados;
7. Clicar no botão "Excluir", para eliminar a Solicitação de Extração de Dados;
8. Clicar no botão "Ativar", para ativar a execução da Extração de Dados que esteja em estado "Inativa". Esta opção é exclusiva para solicitações de Extração de Dados do tipo "Periódica";
9. Clicar no botão "Desativar", para suspender a execução da Extração de Dados que está em estado "Ativa". Esta opção é exclusiva para solicitações de Extração de Dados do tipo "Periódica";
10. Clicar no botão "Retornar", para fechar a janela.

### Campos

Os campos estão agrupados em três blocos: "Detalhes da Solicitação de Extração", "Filtros" e "Processamento".

**Detalhes da Solicitação de Extração** - Bloco com informações sobre a Solicitação de Extração de Dados, constituído pelos campos descritos a seguir.

**UG Responsável** - Código e Descrição da Unidade Gestora do responsável pela Solicitação de Extração de Dados.

**Solicitante** - CPF do usuário SIAFI que solicitou a Extração de Dados.

**Identificação** - Código de identificação da Solicitação da Extração de Dados.

**Data de Solicitação** - Data em que foi cadastrada a Solicitação da Extração de Dados.

**Tipo de Extração** - Identifica se a extração solicitada é do tipo "Única" ou "Periódica". Neste último caso, é informado se solicitação de extração deve ser "Diária", "Semanal" ou "Mensal".

**Estado**: Trata-se do estado da atividade de execução. Pode ser "Inativa", para Solicitações com a execução do Processamento de Extração suspensas, e "Ativa". Para Solicitações de Extração do Tipo "Única", o estado será "Não se Aplica".

**Servidor Externo**: Identifica se a extração solicitada deverá ser enviada automaticamente para o servidor do usuário ou não.

**Data de Agendamento** - Data para a qual está agendado o processamento da Solicitação de Extração de Dados. Este campo é Exclusivo para Solicitações de Extração de Dados do Tipo "Única".

**Filtros** - Bloco com os filtros cadastrados para a Solicitação Extração de Dados, constituído pelos campos a seguir:

*Os filtros podem variar de acordo com o valor informado para o campo Documento, da Solicitação de Extração.*

*Atualmente, os dados de "Documento Hábil" e a "Programação Financeira" estão disponíveis para extração de dados.*

**Período de Emissão** - Composto pelos campos De e Até, do campo Data de Emissão, informado para a Solicitação de Extração de Dados.

**Unidade Gestora** - Código e Descrição da Unidade Gestora de origem dos Documentos extraídos. Esse campo é mutuamente exclusivo com o campo "Órgão Emitente".

**Órgão Gestor** - Código do Órgão de origem dos Documentos extraídos. Esse campo é mutuamente exclusivo com o campo "Unidade Gestora".

**Processamento** - Bloco com informações sobre o processamento da extração dos dados, constituído pelos campos a seguir.

**Identificação** - Código que identifica unicamente um processamento de extração.

**Data de Processamento** - Data de processamento da Extração de Dados, caso o processamento já tenha ocorrido.

**Situação** - Situação da Extração de Dados, podendo ser:

1. "Agendada" – para o processamento de extração ainda iniciado;
2. "Em Processamento" – para extrações iniciadas e ainda não finalizadas;  
  
"Processada com Erro" - para extrações que tiveram algum tipo de erro durante seu processamento, que impediu sua conclusão com sucesso;
3. "Processada com Sucesso" – para extrações realizadas com sucesso;
4. "Transferida para a próxima data" – para extrações ainda não iniciadas e que, devido à limitação da janela de tempo reservadas para os processamentos em lote (por exemplo, Rede SIAFI fora do ar), não tiveram seu processamento iniciado no dia agendado e foram transferidas automaticamente para serem processadas no próximo Dia Útil do Calendário SIAFI. Trata-se de processamento de Extração ainda não iniciado.

**Tamanho do Arquivo** - Tamanho em bytes do arquivo resultante da Extração de Dados.

**Quantidade de Registros** - Quantidade de registros incluídos no arquivo resultante da Extração de Dados.

**Download** – para as solicitações de Extração de Dados processadas com sucesso, o arquivo fica disponível para *download* por 5 dia úteis, com base no Calendário SIAFI.

## Botões

**Download** - Clique nesse botão para efetuar o *download* do arquivo extraído. Esse botão fica habilitado após o processamento da Extração de Dados realizado com sucesso.

**Imprimir** - Clique nesse botão para imprimir as informações sobre a Solicitação de Extração de Dados e seus processamentos de Extração.

**Alterar** - Clique nesse botão para alterar a Extração de Dados. Esse botão fica habilitado para as Solicitações do Tipo "Periódicas"; para as Solicitações de Extrações de Dados do Tipo "Única", esse botão fica habilitado enquanto a situação for "Agendada" ou "Transferida para Próxima Data".

**Excluir** - Clique nesse botão para excluir a Solicitação de Extração de Dados.

**Ativar** – clique nesse botão para reativar a execução da Solicitação de Extração de Dados. Esta opção é exclusiva para Solicitações do Tipo "Periódica".

**Desativar** - clique nesse botão para suspender a execução da Solicitação de Extração de Dados que está em estado "Ativa". Esta opção é exclusiva para Solicitações do Tipo "Periódica".

**Retornar** - Clique nesse botão para voltar à consulta das Solicitações de Extração de Dados.

## Próximas Telas


[Alterar Solicitação de Extração de Dados](#)

[Confirmar Exclusão da Solicitação de Extração de Dados](#)

[Confirmar Execução Imediata de uma Extração de Dados](#)

[Detalhar Mensagens de Erro de um Processamento](#)

## 1.1 - Alterar Solicitação de Extração de Dados



**ANDRE**  
Código da UG: 806030

Sistema: SIAFI2012HM Exercício: 2012 | Versão 1.9.1377.195 Sair

TESOURONACIONAL  
Última atualização: 01/10/2012 às 14:17

---

Comunica
Configurar Acesso
Adicionar Favoritos

Capturar
Ajuda

### Alterar Extração de Dados - CONEXTDAD: Alterar

\* Campo de preenchimento obrigatório

#### Alterar Extração de Dados

##### Detalhes da Solicitação Extração

Documento:       Tipo de Extração:  Única  Periódica      \* Data de Agendamento:

\* As solicitações realizadas após às 23H serão processadas no próximo dia útil.

##### Transferência Automática

Desejo que a extração seja enviada diretamente à minha UG

Tecnologia de transferência:

##### Filtros:

##### Emitente

Campo de Filtro:       \* Unidade Gestora:       Descrição:

##### Período de Emissão

\* De:       \* Até:

##### Credor/Devedor

Credor/Devedor:

##### Documento Hábil

Natureza:       Ano:       Tipo:

##### Documentos Hábéis contendo documento

Ano:       Tipo:       Número:

##### Documento Relacionado

Ano:       Tipo:

##### Documento de Origem

Emitente:

##### Pesquisa Avançada

Situação:

##### Status

Pendente     Realizado     Cancelado  
 Não Realizável

##### Sistema de Origem

Amostra    Alterar    Retornar

SIAFI - Sistema Integrado de Administração Financeira do Governo Federal

## Alterar Solicitação de Extração de Dados

Nesse formulário, você pode alterar os filtros de uma Solicitação de Extração de Dados cujo detalhamento você acaba de consultar.

O formulário acima é um exemplo para a alteração de uma Solicitação de Extração de Documento Hábil

Os campos possíveis de alteração estão distribuídos em dois grupos: "Detalhes da Solicitação Extração" e "Filtros", conforme descrito abaixo:

**Detalhes da Solicitação Extração** – agrupa os campos de detalhamento da solicitação da extração de dados, descritos a seguir:

**Documento** – Informa o tipo de documento a partir do qual se deseja extrair dados.

*Atualmente as solicitações de extrações estão contemplando somente Documentos Hábeis.*

**Tipo de Extração** – informa se o processamento da extração de dados deve ser realizado uma ou mais vezes, podendo ser:

**Única** - a Extração de Dados será executada somente uma vez, na data informada no campo Data de Agendamento. Esse campo é mutuamente exclusivo com o campo "Periódica".

**Data de Agendamento** - Campo de preenchimento obrigatório, somente apresentado quando for informada a opção "Única" no Tipo de Extração. Informe a data na qual você deseja que o processamento da Solicitação de Extração de Dados esteja disponível. Os dados do dia do agendamento não estarão contemplados na extração. O agendamento somente poderá ser em dia útil, de acordo com o Calendário Siafi.

**Periódica** – o Processamento de Extração de Dados será realizado periodicamente, enquanto a solicitação estiver com o campo Estado igual a "Ativa", de acordo com a Periodicidade escolhida pelo usuário. Esse campo é mutuamente exclusivo com o campo "Única".

**Periodicidade** – campo de preenchimento obrigatório, que somente será apresentado se for escolhida a opção "Periódica" para o Tipo de Extração. A periodicidade do processamento da extração pode ser:

**Diária**- o processamento será realizado todos os dias úteis, conforme o Calendário SIAFI. Os dados do processamento são relativos ao dia útil anterior da disponibilização do processamento.

**Semanal** – o processamento ocorre uma vez por semana, no dia da semana base, de acordo com o selecionado pelo usuário.

**Dia da Semana** – campo somente apresentado quando for escolhida a opção Semanal na Periodicidade do processamento. Informe o dia da semana desejado para que o processamento esteja disponível. Os dados do dia escolhido não estarão contemplados na extração.

**Mensal** - o processamento ocorre uma vez por mês, no dia do mês base, de acordo com o selecionado pelo usuário.

**Dia do Mês** - campo somente apresentado quando for escolhida a opção Mensal na Periodicidade do processamento. Informe o dia do mês desejado para que o processamento esteja disponível. Os dados do dia escolhido não estarão contemplados na extração.

**Transferência Automática** - quando marcado, indica que o arquivo resultante do processamento da Solicitação de Extração de Dados deve ser enviado para um servidor da Unidade Gestora do Solicitante.

**Tecnologia de transferência** - informa qual o serviço deverá ser utilizado para a transferência do arquivo resultante do processamento.

*Atualmente, somente o serviço Q-Ware está disponível. [Orientações para solicitar acesso ao servidor de arquivos do SERPRO](#)*

## Filtros

Os filtros são diferentes conforme o tipo de documento selecionado. A descrição dos campos de filtro para cada tipo de documento está disponível por meio do link abaixo:

[Documento Hábil](#)

### **Botões**

**Amostra** - Clique neste botão para exibir uma amostra dos dados que serão extraídos com a partir do filtro informado para a Solicitação de Extração de Dados.

**Alterar** - Clique neste botão para concluir a alteração da Solicitação de Extração de Dados.

**Retornar** - Clique nesse botão para voltar ao Detalhamento da Solicitação de Extração de Dados.

### **Próximas Telas**

[Amostra de Extração de Dados](#)

[Confirmar Alteração da Solicitação de Extração de Dados](#)

[Resumo da Solicitação de Extração de Dados](#)

### 1.1.1 - Amostra de Extração de Dados



Amostra de Extração

Anterior 2 de 10 Próximo

Campos	Conteúdo dos Campos
//ns2:CprDhCadastrar/codUgEmit	806030
//ns2:CprDhCadastrar/anoDH	2012
//ns2:CprDhCadastrar/codTipoDH	T1
//ns2:CprDhCadastrar/numDH	532
//ns2:CprDhCadastrar/dadosBasicos/dtEmis	2012-05-29
//ns2:CprDhCadastrar/dadosBasicos/dtVenc	2012-05-29
//ns2:CprDhCadastrar/dadosBasicos/codUgPgto	806030
//ns2:CprDhCadastrar/dadosBasicos/vlr	0.05
//ns2:CprDhCadastrar/dadosBasicos/txtObser	teste
//ns2:CprDhCadastrar/dadosBasicos/vlrTaxaCambio	0
//ns2:CprDhCadastrar/dadosBasicos/dtAteste	2012-05-29
//ns2:CprDhCadastrar/dadosBasicos/codCredorDevedor	00000000000191

Retornar

### Amostra de Extração de Dados

Neste formulário, o sistema apresenta uma lista contendo uma amostra dos resultados que serão obtidos a partir dos dados informados nos filtros da Solicitação de Extração de Dados. O conjunto de resultados será limitado a 10 registros.

**Campos** – exibe o campo que compõe o registro do Documento retornado.

**Conteúdo dos Campos** – exibe o conteúdo do campo que compõe o Documento retornado.

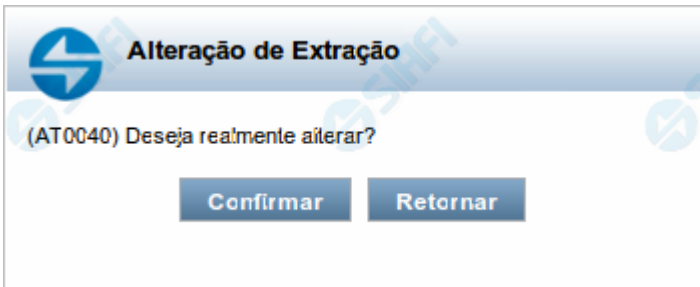
### Botões

**Anterior** - Clique neste botão para navegar para o registro anterior recuperado na amostra de Extração de Dados.

**Próximo** - Clique neste botão para navegar para o próximo registro recuperado na amostra de Extração de Dados.

**Retornar** - clique nesse botão para fechar a janela de Amostra de Extração de Dados.

### 1.1.2 - Confirmar Alteração da Solicitação de Extração de Dados



#### Confirmar Alteração de Solicitação de Extração Dados

Nesse formulário, você confirma a alteração dos campos de uma Solicitação de Extração de Dados.

#### Botões

**Alterar** - Clique nesse botão para concluir a alteração solicitada.

**Retornar** - Clique nesse botão para desistir da alteração e voltar ao Detalhamento da Solicitação de Extração de Dados.

### 1.1.3 - Resumo da Solicitação de Extração de Dados



A captura de tela mostra a interface do sistema SIAFI. No topo, há o logotipo do SIAFI e o nome de usuário 'ANDRE' com o código da Unidade Gestora (UG) '806030'. À direita, o sistema indica 'Sistema: SIAFI2012TI Exercício: 2012 | Versão: 1.7.1226.188' e um botão 'Sair'. Abaixo, o menu de navegação contém 'Comunica', 'Configurar Acesso' e 'Adicionar Favoritos'. O título principal da página é 'Solicitação de Extração: Resumo - SOLEXTDAD'. Uma barra de ferramentas contém 'Capturar' e 'Ajuda'. O conteúdo principal é dividido em seções: 'Informação' com uma mensagem de sucesso '(IN0002) Inclusão realizada (o) com sucesso!'; 'Detalhes da Solicitação Extração' com campos como UG Responsável, Solicitante, Identificação, Data de Solicitação, Tipo de Extração, Estado e Data de Agendamento; e 'Filtros' com Unidade Gestora e Período de Emissão.

#### Resumo da Solicitação de Extração de Dados

Apresenta o resultado do cadastramento de uma Solicitação de Extração de Dados.

**Informação** - Mensagem de *feedback* emitida pelo sistema sobre o resultado do cadastramento da Solicitação de Extração de Dados.

**Detalhes da Solicitação de Extração** - Bloco com informações sobre a Solicitação de Extração de Dados, constituído pelos campos descritos a seguir:

**UG Responsável** - Código da Unidade Gestora do responsável pela Solicitação de Extração de Dados.

**Solicitante** - CPF do usuário SIAFI que solicitou a Extração de Dados.

**Identificação** - Código de identificação da Solicitação da Extração de Dados.

**Data de Solicitação** - Data em que foi cadastrada a Solicitação da Extração de Dados.

**Tipo de Extração** - Informa se é uma Solicitação de Extração de Dados do Tipo "Única" ou se é "Periódica", caso em que inclui também a informação sobre o tipo de periodicidade informada para a Solicitação de Extração.

**Estado**: informa o estado da solicitação de extração de dados, podendo ser "Ativa" ou "Inativa", no caso de Solicitações com a execução do Processamento de Extração suspensa. Para Solicitações de Extração de Dados do Tipo "Única", o estado será "Não se Aplica".

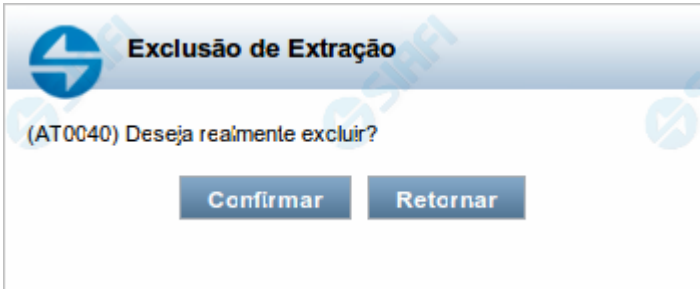
**Data de Agendamento** - Data para a qual está agendado o processamento da Extração de Dados. Este campo é apresentado somente para Solicitações de Extração de Dados do Tipo "Única".

## Filtros

Bloco com os filtros cadastrados para a Solicitação de Extração de Dados de acordo com o tipo de Documento escolhido. A descrição dos campos de filtro para cada tipo de documento está disponível abaixo:

- [Documento Hábil](#)

## 1.2 - Confirmar Exclusão da Solicitação de Extração de Dados



**Exclusão de Extração**

(AT0040) Deseja realmente excluir?

**Confirmar** **Retornar**

### Confirmar Exclusão da Solicitação de Extração Dados

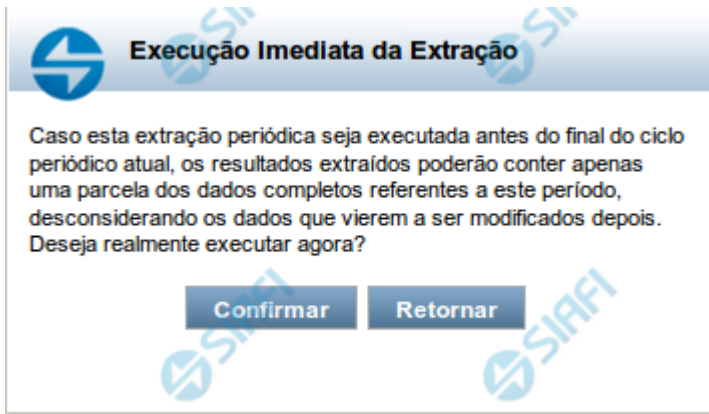
Nesse formulário, você confirma a exclusão de uma Solicitação de Extração de Dados.

### Botões

**Confirmar** - Clique nesse botão para concluir a exclusão solicitada.

**Retornar** - Clique nesse botão para desistir da exclusão e voltar ao detalhamento da Solicitação de Extração de Dados.

### 1.3 - Confirmar Execução Imediata de uma Extração de Dados



**Execução Imediata da Extração**

Caso esta extração periódica seja executada antes do final do ciclo periódico atual, os resultados extraídos poderão conter apenas uma parcela dos dados completos referentes a este período, desconsiderando os dados que vierem a ser modificados depois. Deseja realmente executar agora?

Confirmar Retornar

#### Confirmar Execução Imediata de uma Solicitação de Extração de Dados

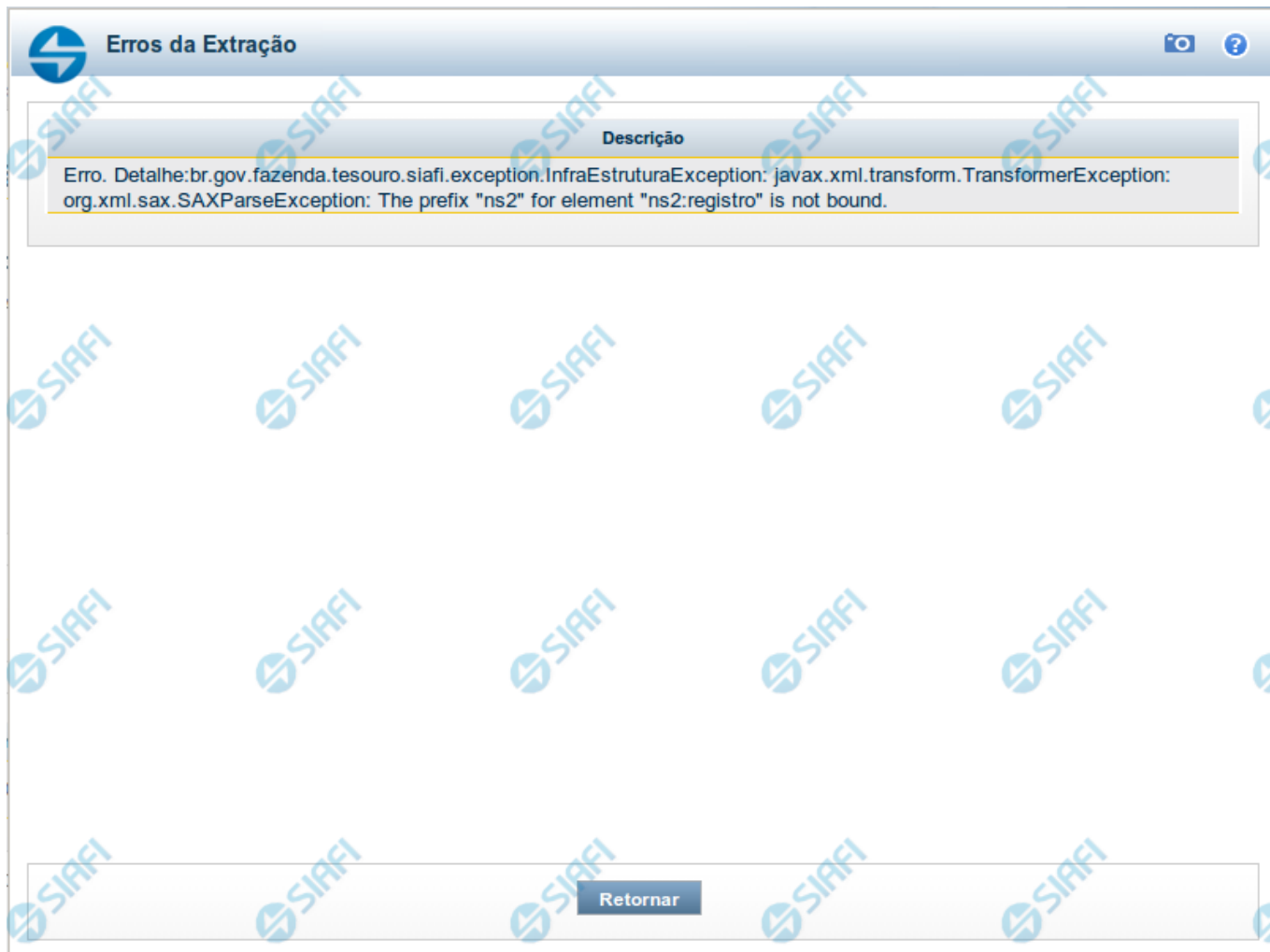
Nesse formulário, você confirma a execução imediata de uma Solicitação de Extração de Dados.

#### Botões

**Confirmar** - Clique nesse botão para executar imediatamente a extração de dados solicitada.

**Retornar** - Clique nesse botão para desistir da execução imediata e voltar ao detalhamento da Solicitação de Extração de Dados.

## 1.4 - Detalhar Mensagens de Erro de um Processamento



A interface 'Erros da Extração' apresenta uma barra de título com o ícone de setas e o texto 'Erros da Extração'. Abaixo, há uma tabela com o cabeçalho 'Descrição' e uma única linha contendo a seguinte mensagem de erro: 'Erro. Detalhe:br.gov.fazenda.tesouro.siafi.exception.InfraEstruturaException: javax.xml.transform.TransformerException: org.xml.sax.SAXParseException: The prefix "ns2" for element "ns2:registro" is not bound.'. Na base da interface, há um botão azul com o texto 'Retornar'.

### Detalhar Mensagens de Erro de um Processamento

Nesse formulário, você visualiza as mensagens de erro de um processamento de uma Solicitação de Extração de Dados.

#### Botões

**Retornar** - Clique nesse botão para voltar ao detalhamento da Solicitação de Extração de Dados.