



**Sistema Integrado de  
Administração Financeira  
do Governo Federal**


## **Manual do Usuário**



**Pesquisa Saldos a Programar**

Data e hora de geração: 20/05/2026 02:55

**1 - Pesquisa Saldos a Programar****3**

## 1 - Pesquisa Saldos a Programar


Pesquisa Saldos a Programar

\* Campo de preenchimento obrigatório

Filtros

Parâmetros de Pesquisa

IdUso <input type="button" value="▼"/>	Grupo Fonte <input type="button" value="▼"/>	Fonte <input type="text"/>	Detalhe <input type="text"/>	Categoria de Gasto <input type="text"/>
---	---	-------------------------------	---------------------------------	--

Saldos encontrados

Fonte de Recurso	Categoria de Gasto	Saldos
0100000000	C	999.987,55 C
0120000000	C	121,50 D

### Pesquisa Saldos a Programar

Para pesquisar a tabela "Saldo a Programar", preencha os campos do bloco "Filtros" e clique no botão "Pesquisar".

Você pode deixar os campos sem preenchimento e clicar no botão "Pesquisar" para obter toda a tabela, exceto quando houver algum campo cujo preenchimento seja obrigatório.

O resultado da pesquisa é uma lista de saldos monetários a programar correspondentes a combinações dos campos "Fontes de Recurso" e "Categoria de Gasto", que atendem aos parâmetros especificados. Clique em um campo dessa lista para selecionar o registro desejado.

### Campos de Parâmetros

**Filtros** - Bloco constituído pelos campos de parâmetros de pesquisa, descritos a seguir.

*O símbolo "-" antes da palavra "Filtros" indica que o bloco está expandido, exibindo seu conteúdo. Ao ser apresentado o resultado da pesquisa, esse bloco estará contraído, com o símbolo "+" antes da palavra "Filtros", indicando que seu conteúdo está oculto. Clique no símbolo "+" para expandir o bloco de filtros e visualizar os parâmetros da pesquisa.*

**IdUso** - Selecione a Identificação de Uso das Fontes de Recurso dos Saldos que você deseja pesquisar. O IDUSO constitui a primeira posição do código estruturado completo de Fonte de Recurso.

**Grupo Fonte** - Selecione o Grupo Fonte das Fontes de Recurso dos Saldos que você deseja pesquisar. O Grupo Fonte constitui a segunda posição do código estruturado completo de Fonte de Recurso.

**Fonte** - Informe a Fonte de Recurso propriamente dita, dos saldos que você deseja pesquisar, com duas posições numéricas. A Fonte constitui a terceira e a quarta posições do código estruturado completo de Fonte de Recurso. Não é necessário informar zeros à esquerda.

**Detalhe** - Informe o detalhamento da Fonte de Recurso dos Saldos que você deseja pesquisar, com seis posições numéricas. O Detalhe constitui as seis últimas posições do código estruturado completo de Fonte de Recurso. Não é necessário informar zeros à esquerda.

**Categoria de Gasto** - Informe o código de Categoria de Gasto, com uma posição alfabética, dos Saldos que você deseja pesquisar.

## Campos de Resultados

**Saldos encontrados** - Tabela contendo a lista de registros retornados pela pesquisa, constituída pelas colunas descritas a seguir. Clique em um dos campos dessa lista para selecionar o registro desejado.

**Fonte de Recurso** - Código estruturado completo da Fonte de Recurso.

**Categoria de Gasto** - Código da Categoria de Gasto.

**Saldos** - Valor monetário do Saldo a Programar, correspondente a essa combinação de Fonte de Recurso e Categoria de Gasto.

## Botões

**Pesquisar** - Clique nesse botão para comandar a pesquisa da tabela "Saldo a Programar", atendendo aos parâmetros que você informou. Caso você não informe nenhum parâmetro, serão apresentados todos os registros da tabela.

**Retornar** - Clique nesse botão para desistir da pesquisa.