SIAFI

Sistema Integrado de Administração Financeira do Governo Federal

Manual do Usuário

INCALF - Cancelamento de Lib./Transf. - Pesquisa por Documento PF

Data e hora de geração: 21/11/2025 02:51

1 - INCALF - Cancelamento de Lib./Transf. - Pesquisa por Documento PF **3**

1.1 - INCALF - Cancelamento de Lib./Transf. - Por Documento PF - Resultado **5**

1.1.1 - Personalizar Observação **9**

1.1.2 - INCALF - Resumo **10**

1 - INCALF - Cancelamento de Lib./Transf. - Pesquisa por Documento PF

INCALF - ALF de Cancelamento de Liberação e Transferência

Esta tela é apresentada após ter sido informado, na funcionalidade INCALF, o Tipo de ALF **Cancelamento de Liberação e Transferência** (o qual necessita de pesquisa e seleção dos itens de PF que comporão o documento ALF a ser gerado) e o tipo de pesquisa **Documento PF**.

Formulário de Pesquisa de PF por Documento PF

O formulário para pesquisa de itens de PF permite a informação de parâmetros que o auxiliam na localização dos itens a serem incluídos na ALF de Cancelamento de Liberação e Transferência.

Para realizar a pesquisa dos itens de PF cadastrados, preencha os campos de parâmetros e clique no botão "Pesquisar".

Caso não queira informar determinado parâmetro de pesquisa, deixe o campo correspondente em branco.

As PFs encontradas são listadas no formulário de resultados da pesquisa que é especifico conforme tenha sido selecionada a opção Parâmetros ou a opção Documento PF.

Esta tela é apresentada quando tiver sido selecionada a opção de pesquisa **Documento PF**.

1. Cabeçalho da tela de pesquisa

Nesta seção, você pode definir como deseja realizar pesquisa dos itens de PF, que pode ser feita de duas formas:

Parâmetros - podem ser informados vários parâmetros que permitem pesquisas mais genéricas. Marque este campo caso deseje informar parâmetros gerais de pesquisa ou quando não possuir o número do Documento PF que contém os itens a serem incluídos na ALF. O resultado desta pesquisa será agrupado pelas dados da célula financeira dos itens recuperados.

Documento PF - permite que a pesquisa seja feita diretamente a partir da informação dos números de um ou mais documentos de Programação Financeira. Marque este campo quando possuir o número do(s) documento(s) PF que contém os itens a serem incluídos na ALF. O resultado desta pesquisa será agrupado pelo conjunto de dados UG Favorecida + Documento PF recuperados.

Esta página descreve a tela de pesquisa quando a opção "Documento PF" estiver marcada.

2. Formulário de Pesquisa por Documento PF

*Quando a opção **Documento PF** tiver sido selecionada, o formulário de pesquisa é configurado conforme descrito nesta seção.*

UG Emitente do Documento Pesquisado - Código da UG Emitente do documento de Programação Financeira que contém a solicitação de recursos desejada. O campo vem preenchido com a UG do usuário atual.

Nome da UG Emitente do Documento Pesquisado - Título da UG Emitente do Documento Pesquisado.

Número(s) da(s) Programação(ões) Financeira(s) - Informe neste campo o(s) número(s) do(s) documento(s) de Programação Financeira, utilizando exatamente 6 digitos numéricos para cada número informado.

O ano e o tipo do documento de Programação Financeira vêm preenchidos pelo sistema e não podem ser alterados.

Para informar mais de um número de Documento PF, digite os números desejados (com exatamente 6 dígitos cada número), separando-os por ";" (ponto e vírgula) quando quiser pesquisar documentos de numeração alternada ou "-" (traço) quando desejar pesquisar todos os documentos cujos números estão incluídos no intervalo entre o número à esquerda do traço e o à direita.

Exemplo:

1) Para pesquisar dois documentos específicos alternados: 000001;000009.

2) Para pesquisar todos os documentos cujos números estejam incluidos no intervalo 000019 e 000029, inclusive, informe: 000019-000029.

Botões

Pesquisar - Clique neste botão para que o sistema localize os documentos PF que atendem aos parâmetros de pesquisa informados.

Limpar - Clique neste botão para eliminar os valores informados nos campos de parâmetros de pesquisa e retornar o formulário ao seu estado inicial.

Retornar - Clique neste botão para retornar para a página de seleção do Tipo de ALF. Esta ação vai limpar os valores informados nos campos de parâmetros de pesquisa.

Próximas Telas

INCALF - Cancelamento de Lib./Transf. - Por Documento PF - Resultado

1.1 - INCALF - Cancelamento de Lib./Transf. - Por Documento PF - Resultado

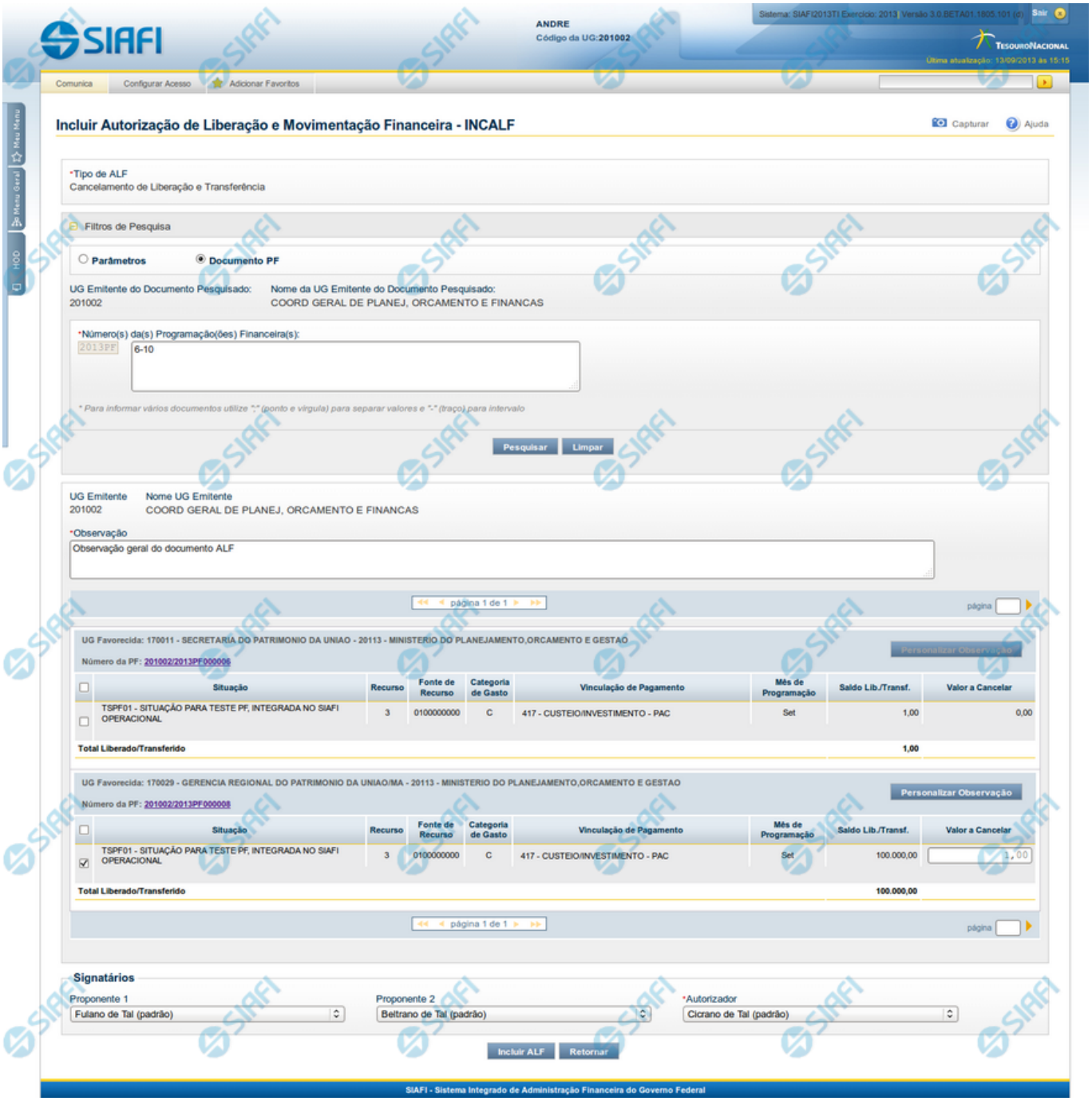

INCALF - ALF de Cancelamento de Liberação e Transferência - Resultado da pesquisa

Esta tela é apresentada após ter sido acionada a opção Pesquisar, na funcionalidade INCALF, para o Tipo de ALF **Cancelamento de Liberação e Transferência** e o tipo de pesquisa por **Documento PF**.

Os documentos PFs que forem encontrados que atendem os parâmetros de pesquisa são listados abaixo da área de campos de parâmetros e são apresentados numa lista que é agrupada por:

a. UG Emitente e Número do documento PF associado ao item PF selecionado;

A qualquer momento é possível refazer a pesquisa, bastando preencher novamente os campos de parâmetros apresentadas na área superior da tela e acionar a opção Pesquisar.

Formulário de Resultado da Pesquisa de PF por Documento PF

Serão apresentados na lista de resultados da pesquisa todos os os itens de PF que satisfaçam as seguintes condições:

a. Os tipos de Ação PF sejam “Liberação de Recurso Financeiro” ou “Transferência de Recurso Financeiro” ou “Aprovação de Solicitação de Remanejamento” ou “Remanejamento Direto”;

b. A UG Emitente da ALF seja igual à UG Emitente das PFs;

c. Possua saldo para cancelamento:

- Para itens de Liberação de Recurso Financeiro, Saldo Liberado seja maior que zero;
- Para itens de Transferência de Recurso Financeiro, Saldo Transferido seja maior que zero;
- Para itens de Aprovação de Solicitação de Remanejamento, Saldo “Célula Para” seja maior que zero;
- Para itens de Remanejamento Direto , Saldo “Célula Para” seja maior que zero;

d. Atendam aos demais filtros informados na pesquisa.

O resultado da pesquisa é apresentado numa área da tela que fica abaixo do formulário de parâmetros de pesquisa e apresentará as informações organizadas conforme segue.

1. Cabeçalho do resultado da pesquisa

UG Emitente - Código da UG que está emitindo o documento ALF.

Nome da UG Emitente - Nome da UG que está emitindo o documento ALF.

Observação - Texto informado pelo usuário que vai ser para preencher o documento ALF a ser emitido para a(s) PF(s) selecionada(s).

Este campo é obrigatório caso não tenha sido informado um valor na opção Personalizar Observação para cada uma das UGs Favorecidas.

2. Resultado da pesquisa

UG Favorecida - Código e Descrição da UG que será favorecida da ALF e Código e Descrição do Órgão a que pertence a UG Favorecida.

Para cada UG Favorecida encontrada, serão listados itens de PF que podem ser selecionados individualmente para compor o documento ALF. Os itens localizados serão classificados em ordem crescente de Situação de PF, Fonte de Recurso, Categoria de Gasto, Vinculação de Pagamento e Mês de Programação.

Número da PF: - exibe o número do documento de Programação Financeira que deu origem ao item listado.

O campo Número da PF é um link que permite acessar os detalhes da Programação Financeira associada àquele número.

3. Lista de Itens por UG Favorecida

Para cada grupo UG Favorecida e Número de PF são listados os itens que atendem aos parâmetros da pesquisa, permitindo que alguns ou todos os itens de cada grupo seja selecionado para comporem o Documento ALF a ser incluído.

[opção: selecionar todos] - campo apresentado no canto superior das listas de itens de cada UG Favorecida recuperada pela pesquisa. Marque este campo para selecionar todos os itens de PF da UG Favorecida listada e desmarque-o para desfazer a seleção de todos os itens.

[opção: selecionar item] - campo apresentado ao lado de cada item de PF recuperado pela pesquisa. Marque este campo para selecionar o respectivo item e desmarque-o para desfazer a seleção.

Quando houver pelo menos um item selecionado, o sistema habilita a opção Personalizar Observação do grupo a que o item selecionado pertence e também os campos Valor a Cancelar de cada item selecionado.

Situação - código e descrição da Situação de PF do item listado.

Recurso - código do Recurso associado à Situação PF.

Fonte de Recurso - código da Fonte de Recurso associado ao item de PF.

Categoria de Gasto - código da Categoria de Gasto associado ao item de PF.

Vinculação de Pagamento - código e descrição da Vinculação de Pagamento associado ao item de PF.

Mês de Programação - exibe o mês e ano de programação em que o recurso do item foi recebido.

Saldo Lib./Transf. - exibe o saldo calculado em decorrência das liberações, aprovações de solicitação de remanejamento, remanejamentos direto e transferências.

Valor a Cancelar - informe o valor que será cancelado do respectivo item. O valor informado deve ser menor ou igual ao valor do campo Saldo Lib./Transf.

[Campos Variáveis] - As informações apresentadas por este campo dependem dos itens de transferência retornados pela pesquisa.

Os [Campos Variáveis] somente são apresentados quando a Situação de Programação Financeira do item de recurso financeiro os definir.

4. Totalização do resultado

Total Liberado/Transferido - exibe o saldo total dos campos Slado Lib./Transf. para cada grupo de itens UG Favorecida retornada na pesquisa.

Este campo é apresentada quando estiver sendo realizada uma Movimentação Financeira de Cancelamento de Liberação ou Transferência Recursos.

5. Signatários da ALF

Nesta área são apresentados campos em que devem ser informados os signatários do documento ALF, os quais são responsáveis pelas informações do documento ALF a ser emitido e pela autorização de liberação/movimentação dos recursos financeiros nele contidos.

Os campos a serem informados são os seguintes:

Proponente 1 - apresenta uma lista com os nomes dos signatários cadastrados como “Proponente 1” para a UG Emitente e para o Tipo ALF no módulo Dados de Apoio.

Proponente 2 - apresenta uma lista com os nomes dos signatários cadastrados como “Proponente 2” para a UG Emitente e para o Tipo ALF no módulo Dados de Apoio.

Autorizador - apresenta uma lista com os nomes dos signatários cadastrados como “Autorizador” para a UG Emitente e para o Tipo ALF no módulo Dados de Apoio.

Botões

Personalizar Observação - Clique neste botão para informar um valor personalizado para o campo Observação dos itens de recurso financeiro a que o botão pertence.

Esta opção somente é apresentada quando for selecionada a opção "Parâmetros" no formulário de pesquisa.

Incluir ALF - Clique neste botão para prosseguir com a criação do documento ALF. Após ser acionada, esta opção exibe o resumo dos itens de PF selecionados para comporem o documento ALF.

Retornar - Clique neste botão para retornar para a tela de seleção de Tipo de ALF a ser criado, limpando todos os resultados da pesquisa atual.

Próximas Telas

Personalizar campo Observação do Documento ALF
INCALF - Resumo

1.1.1 - Personalizar Observação

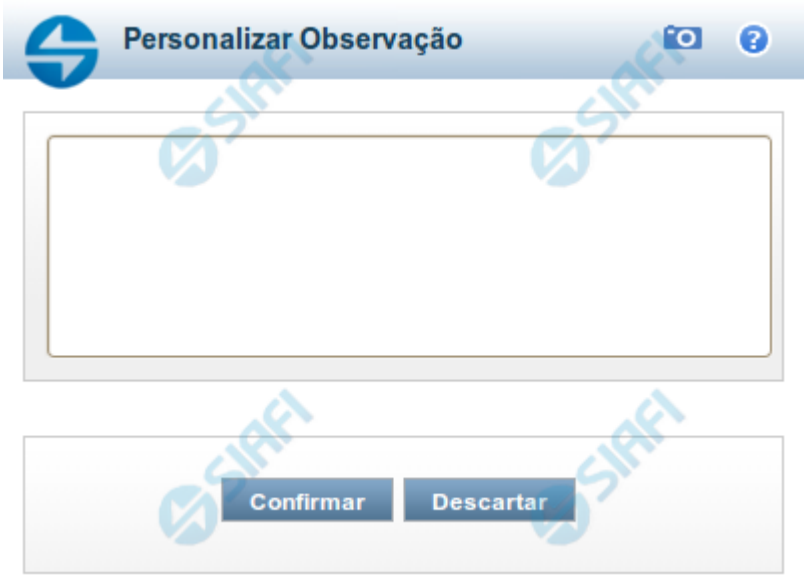

Personalizar Observação

Permite alterar o conteúdo do campo Observação do(s) item(ns) selecionado(s) para compor o documento a ser registrado.

Campos

Personalizar Observação - preencha este campo com informações relevantes para compor os Documentos SIAFI a serem gerados.

Botões

Confirmar - Clique nesta opção para confirmar as informações inseridas no campo.

Descartar - Clique nesta opção para descartar as informações inseridas no campo e e fechar o formulário.

1.1.2 - INCALF - Resumo

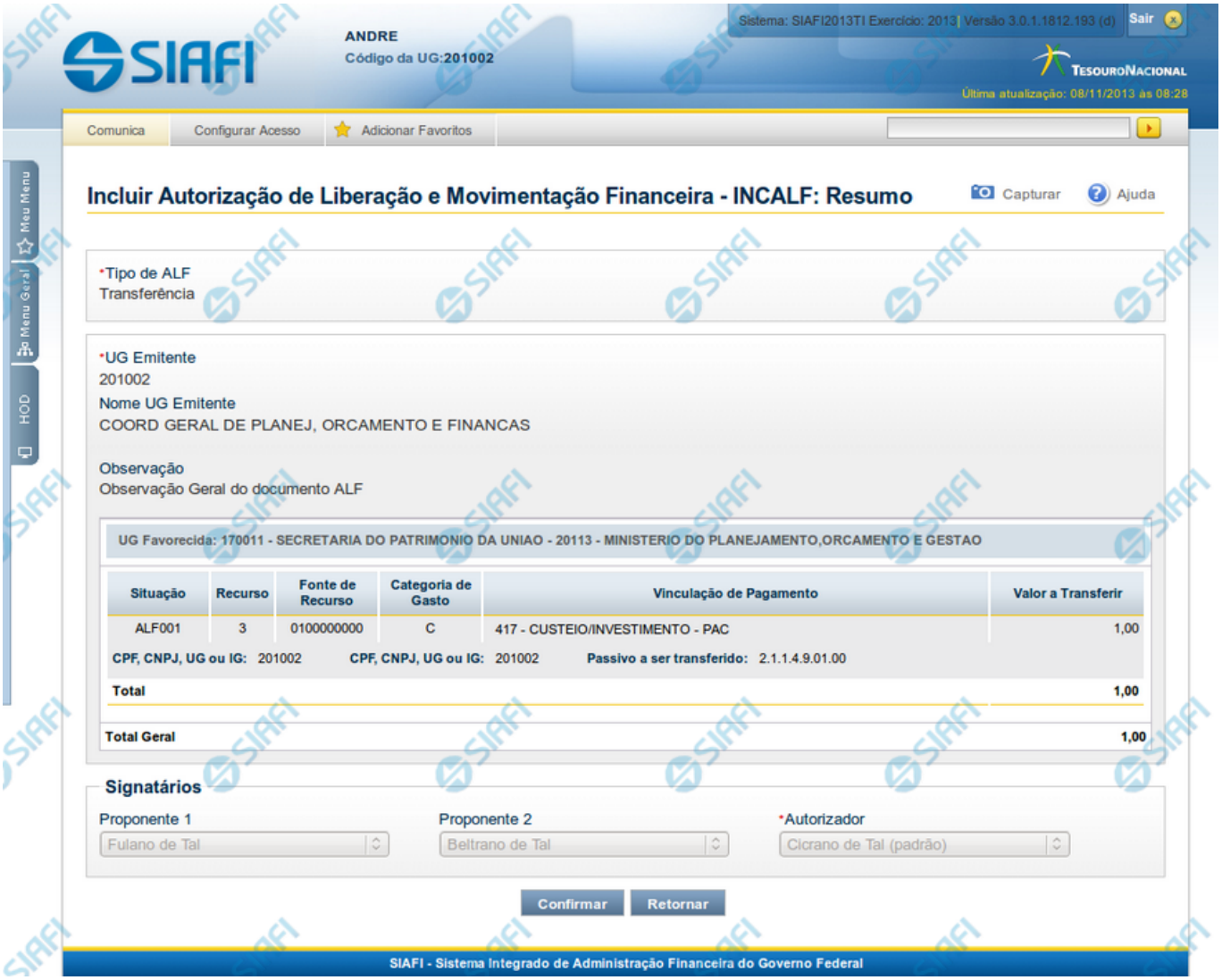

INCALF - Resumo

Esta tela é apresentada após o usuário ter informado os itens que compõem a ALF. Seu objetivo é que o usuário confirme os dados informados antes da geração efetiva do documento ALF.

Campos

1. Cabeçalho da ALF

Tipo de ALF - nome do tipo de ALF selecionado na funcionalidade INCALF.

UG Emitente - código da UG que está emitindo o documento ALF.

Nome UG Emitente - nome da UG que está emitindo o documento ALF.

Observação - exibe os dados relevantes para a composição dos documentos SIAFI que serão gerado a partir do documento ALF no sistema, conforme informados pelo usuário.

Data Prevista de Liberação - exibe a data prevista para liberação do documento ALF a ser gerado.

Este campo somente se aplica aos tipos de ALF Liberação de Aprovação e Liberação de Aprovação Direta.

2. Lista de Itens informados

Cada grupo de itens informados possui as seguintes informações:

UG Favorecida - código e nome da UG Favorecida da ALF com o respetivos código e nome do órgda Situação contábil que compõe a Célula Financeira do item.

Com/Sem Limite de Saque - exibe "Com Limite de Saque" quando tiver sido marcado o campo para inclusão somente de Situações Contábeis que afetem o limite de saque e e exibe "Sem Limite de Saque" caso contrário.

Este campo somente se aplica aos tipos de ALF Remanejamento e Remanejamento Direto.

Número da PF de origem - Número do documento PF informado pelo usuário para formar o grupo.

Este campo somente se aplica se o usuário tenha informado um documento PF específico para compor o grupo.

Cada item informado possui as seguintes informações:

Situação - código da Situação contábil que compõe a Célula Financeira do item.

Recurso - código do Recurso relacionado à Situação selecionada.

Fonte de Recurso - código da Fonte de Recurso que compõe a Célula Financeira do item.

Categoria de Gasto - código da Categoria de Gasto que compõe a Célula Financeira do item.

Vinculação de Pagamento - código da Vinculação de Pagamento que compõe a Célula Financeira do item.

Mês de Lib./Transf. - mês de liberação/transferência do recurso do item informado.

Este campo somente se aplica aos tipos de ALF Remanejamento e Remanejamento Direto.

Mês de Programação - mês de liberação/transferência do recurso do item informado.

Este campo somente se aplica aos tipos de ALF Devolução e Cancelamento de Liberação e Transferência.

Valor - valor do item informado na tela anterior.

[Campos Variáveis] - apresenta um conjunto de campos configurados e preenchidos conforme tenha sido definido para a Situação informada para o item.

Este campo somente se aplica aos tipos de ALF Transferência, Devolução e Cancelamento de Liberação e Transferência.

Caso o tipo de ALF seja Remanejamento ou Remanejamento Direto, são apresentadas duas linhas:

De: exibe os dados da Célula Financeira de origem dos recursos financeiros;

Para: exibe os dados da Célula Financeira de destino dos recursos financeiros.

3. Totalizadores

Total - totalizador dos itens que comporão o mesmo grupo.

Total Geral - totalizador de todos os itens que comporão a ALF.

4. Signatários da ALF

Nesta área são apresentados os nomes dos signatários selecionados para o documento ALF a ser emitido.

Proponente 1 - nome informado para assinar o documento como “Proponente 1”.

Proponente 2 - nome informado para assinar o documento como “Proponente 2”.

Autorizador - nome informado para assinar o documento como “Autorizador”.

Botões

Confirmar - Clique neste botão para confirmar a criação e iniciar o registro do documento ALF no sistema.

Retornar - Clique neste botão para retornar para a tela de seleção dos itens que compõem o documento ALF.

Próximas Telas

ALF Emitida